



BEZPEČNOSTNÍ ANALÝZA KARLOVARSKÉHO KRAJE

ANALÝZA KRIMINALITY

ROK 2020

Zpracovala:

Ing. Tereza Pásková

manažerka prevence kriminality Karlovarského kraje

oddělení bezpečnosti a prevence

odbor bezpečnosti a krizového řízení

Krajský úřad Karlovarského kraje

v Karlových Varech dne 16. 12. 2021

na základě Metodiky, Ministerstva vnitra České republiky, pro tvorbu strategických dokumentů prevence kriminality a víceletých bezpečnostních analýz; statistických přehledů kriminality Policie ČR; statistických dat a informací Krajského ředitelství policie Karlovarského kraje a údajů Českého statistického úřadu

BEZPEČNOSTNÍ ANALÝZA KARLOVARSKÉHO KRAJE

ANALÝZA KRIMINALITY

Analýza kriminality Karlovarského kraje popisuje zdejší kriminalitu za období roku 2020 a zároveň ji komparuje se situací v ostatních krajích a v celé České republice. Zabývá se také porovnáním vybraných druhů trestné činnosti v rámci jednotlivých územních odborů (okresů) a obvodních oddělení Krajského ředitelství policie Karlovarského kraje.

Kriminogenní faktory, které nejvíce ovlivňují páchaní trestné činnosti na území Karlovarského kraje:

- Sídlní struktura (vysoký počet sídlišť, průmyslové zóny, sociálně vyloučené lokality),
- sociální struktura (multikulturní složení obyvatelstva, sílící etnické komunity, vysoký počet trvale usídlených cizinců, migrace obyvatelstva, rostoucí počet osob ohrožených sociálním vyloučením),
- geograficky nepříznivé vlivy - příhraniční oblast se Spolkovou republikou Německo (množství hraničních přechodů),
- asijské tržnice (prodej nelegálního zboží, nabídka/poptávka po návykových látkách),
- vysoký turismus, lázeňská činnost (vysoká fluktuace návštěvníků kraje → latentnost a anonymita některé trestné činnosti),
- vysoký počet hotelů a ubytovacích zařízení,
- rekreační, chatové osady (dlouhodobě opuštěné, nedostatečně zabezpečené),
- vysoký počet recidivistů ve skupině pachatelů trestných činů,
- trestná činnost osob bez přístřeší a pachatelů závislých na návykových látkách,
- vysoká míra užívání návykových látek (snadná dostupnost drog, nelegální výroba),
- nezaměstnanost v určitých oblastech (Vrbice, Čichalov, Vřesová, Vintířov, Prameny, Teplá),
- lhostejnost některých občanů k trestné činnosti páchané na veřejnosti,
- nízká úroveň právního vědomí určitých skupin občanů,
- nedostatečná kontrola způsobu trávení volného času dětí a mládeže ze strany rodičů,
- nárůst kybernetické kriminality.

Výše uvedené kriminogenní faktory byly v období roku 2020 do jisté míry ovlivněny následky zavedených opatření v souvislosti s výskytem onemocnění COVID-19. Zavedená opatření se dotkla především lázeňské činnosti a turistiky.

Stav kriminality v Karlovarském kraji za rok 2020

Krajské ředitelství policie Karlovarského kraje je složeno ze tří územních odborů (dále jen „ÚO“) - Karlovy Vary, Sokolov, Cheb.

V roce 2020 bylo v Karlovarském kraji zjištěno celkem 4 422 trestných činů (dále jen „TČ“), což představuje pokles o 22,9 % vzhledem k minulému roku.

Pokles kriminality byl zaznamenán ve všech regionech České republiky především díky koronavirové pandemii a souvisejícím restrikcím.

Dalším faktorem, který měl vliv na pokles kriminality, nicméně až od 1. 10. 2020, byla novelizace trestního zákoníku č. 333/2020 Sb., ve které došlo ke změně hranice výše škody při kvalifikaci trestného činu na 10 000 Kč.

Z hlediska klasifikace TČ téměř tři čtvrtiny (3 222, tj. 72,9 %) spadaly do oblasti obecné kriminality, přičemž třetinu obecné kriminality představovaly krádeže prosté. Hospodářská kriminalita se na celkovém počtu zjištěných TČ podílela pouze 9,0 %.

Nejvyšší počet spáchaných TČ v roce 2020 zaznamenal ÚO Karlovy Vary (1 775 TČ), naproti tomu nejnižší počet spáchaných skutků byl registrován v ÚO Sokolov (1 184 TČ).

Za rok 2020 bylo v Karlovarském kraji zjištěno 185 případů kybernetické kriminality (objasněnost 36,75 %). Vzhledem k předchozímu sledovanému období došlo k nárůstu o 8,8 %. Nejčastějším trestným činem byl podvod v prostředí internetu. Pachatelé této formy trestné činnosti využívali anonymity prostředí a pod smyšlenými legendami získávali od poškozených finanční prostředky. Nejběžnější scénář byl vylákání finančních prostředků pod příslibem dodání zboží nebo služby, k čemuž však nedošlo.

Karlovarský kraj se v roce 2020 zařadil s hodnotou 62,4 % na 6. místo v objasněnosti trestné činnosti v rámci krajů. Celorepublikový průměr objasněnosti trestných činů byl 47,0 %.

Nejnižší objasněnost spáchaných trestných činů v roce 2020 v rámci Karlovarského kraje vykazoval ÚO Karlovy Vary (57,2 %), naopak nejvyšší ÚO Sokolov (70,4 %).

Tabulka č. 1: Objasněnost TČ územních odborů Krajského ředitelství policie Karlovarského kraje za rok 2019

Územní odbor	celková TČ	objasněno TČ	podíl v (%)
Cheb	1 901	1 207	63,5
Karlovy Vary	2 318	1 343	57,9
Sokolov	1 516	1 007	66,4

Tabulka č. 2: Objasněnost TČ územních odborů Krajského ředitelství policie Karlovarského kraje za rok 2020

Územní odbor	celková TČ	objasněno TČ	podíl v (%)
Cheb	1 463	908	62,1
Karlovy Vary	1 775	1 016	57,2
Sokolov	1 184	834	70,4

Za rok 2020 bylo v Karlovarském kraji zaznamenáno o 1 313 trestných činů méně než v roce 2019. Pokles kriminality byl zaznamenán v rámci všech tří územních odborů. Míra objasněnosti spáchaných skutků v Karlovarském kraji se za rok 2020 vzhledem k minulému roku nepatrně zvýšila (o 0,4 %).

Úroveň kraje (VÚSC)

Celková kriminalita

Tabulka č. 3: Sestavení pořadí zatíženosti v krajích v roce 2020 v porovnání s rokem 2019

kraj	počet obyvatel		celková TČ - abs. počet			index na 10 tis. obyv.				pořadí dle indexu 2020
	k 31. 12. 2020	změna proti roku 2019	rok 2019	k 31. 12. 2020	změna 19-20	rok 2019	rok 2020	změna 19-20 (index)	změna 19-20 (%)	
ČR	10 701 777	7 838	199 221	165 525	-33 696	186,29	154,67	-31,62	-16,97	
PHA	1 335 084	10 807	49 863	38 059	-11 809	376,53	285,07	-91,46	-24,29	1
STČ	1 397 997	12 856	20 428	18 091	-2 337	147,48	129,41	-18,07	-12,25	9
JČ	643 551	-532	9 229	7 947	-1 282	143,29	123,49	-19,80	-13,82	10
PL	591 041	1 142	10 324	8 996	-1 328	175,01	152,21	-22,80	-13,03	5
KV	293 311	-1 353	5 735	4 422	-1 313	194,63	150,76	-43,87	-22,54	6
ÚST	817 004	-3 961	17 099	14 872	-2 227	208,28	182,03	-26,25	-12,60	2
LB	442 476	-1 214	8 572	7 290	-1 282	193,20	164,75	-28,45	-14,73	3
KH	550 803	-844	7 132	5 794	-1 338	129,29	105,19	-24,1	-18,64	11
PA	522 856	234	5 636	4 778	-858	107,83	91,38	-16,45	-15,26	14
VY	508 852	-961	5 538	4 835	-703	108,63	95,02	-13,61	-12,53	12
JM	1 195 327	3 338	19 757	16 985	-2 772	165,75	142,10	-23,65	-14,27	7
OL	630 522	-1 493	9 838	8 369	-1 469	155,66	132,73	-22,93	-14,73	8
MS	1 192 834	-7 705	23 885	19 635	-4 250	198,95	164,61	-34,34	-17,26	4
ZL	580 119	-2 436	6 185	5 452	-733	106,17	93,98	-12,19	-11,48	13

Zdroj: Policejní prezidium ČR; Český statistický úřad

V roce 2020 poklesla registrovaná kriminalita o celých 16,9 % (33 696 skutků), což představuje nejméně trestných činů v novodobé historii.

Hlavní příčinu výrazného poklesu nápadu trestné činnosti lze spatřovat především v omezujících opatřeních souvisejících s pandemií koronaviru.

Z tabulky č. 3 lze rovněž pozorovat dlouhodobý trend týkající se každoročního úbytku obyvatel Karlovarského kraje.

Tabulka č. 3a: Sestupně sestavené pořadí zatíženosti krajů (VÚSC) dle indexu nápadu celkové TČ - rok 2020

1. Praha – 285,07	8. Olomoucký – 132,73
2. Ústecký – 182,03	9. Středočeský – 129,41
3. Liberecký – 164,75	10. Jihočeský – 123,49
4. Moravskoslezský – 164,61	11. Královehradecký – 105,19
5. Plzeňský – 152,21	12. Vysočina – 95,02
6. Karlovarský – 150,76	13. Pardubický – 93,98
7. Jihomoravský – 142,10	14. Zlínský – 91,38

Pokles trestné činnosti za rok 2020 byl v rámci České republiky zaznamenán ve všech krajích. Karlovarský kraj si vzhledem k předchozímu sledovanému roku mezi kraji o dvě příčky polepšil a za rok 2020 obsadil až 6. místo v rámci sledovaných indexů nápadu trestné činnosti.

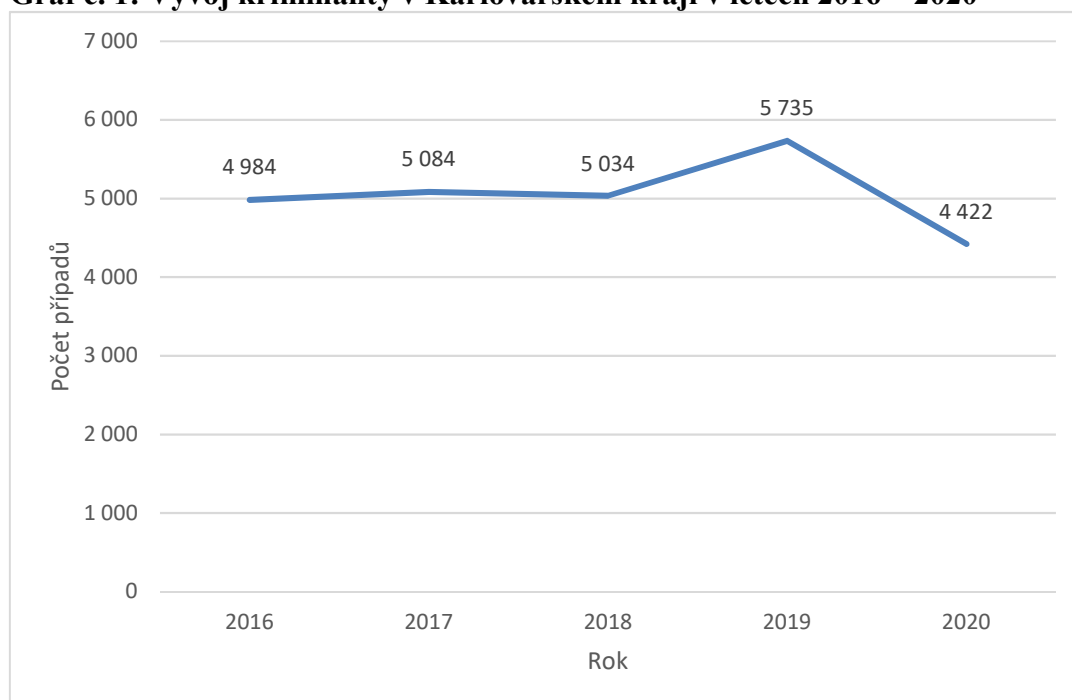
Tabulka č. 4: Vývoj kriminality ČR a kraje (VÚSC) v letech 2016 – 2020 – celková kriminalita

kraj	evidovaná celková TČ - abs. počet					meziroční odchyly v %				
	2016	2017	2018	2019	2020	16-17	17-18	18-19	19-20	16-20
ČR	218 162	202 303	192 405	199 221	165 525	-7,27	-4,89	+3,50	-16,91	-24,13
PHA	56 432	50 726	47 601	49 863	38 059	-10,11	-6,16	+4,75	-23,67	-32,56
STČ	22 124	20 424	19 210	20 428	18 091	-7,68	-5,94	+6,34	-11,44	-18,23
JČ	10 816	9 662	8 861	9 229	7 947	-10,67	-8,29	+4,15	-13,89	-26,53
PL	9 679	9 727	9 923	10 324	8 996	+0,50	+1,98	+4,04	-12,86	-7,06
KV	4 984	5 084	5 034	5 735	4 422	+2,01	-0,98	+13,93	-22,89	-11,28
ÚST	18 377	17 531	16 560	17 099	14 872	-4,60	-5,54	+3,25	-13,02	-19,07
LB	9 186	8 672	9 065	8 572	7 290	-5,60	+4,34	-5,44	-14,96	-20,64
KH	7 288	7 230	6 723	7 132	5 794	-0,80	-7,01	+6,08	-18,76	-20,50
PA	5 933	5 808	5 558	5 636	4 778	-2,11	-4,30	+1,40	-15,22	-19,47
VY	5 986	5 459	5 312	5 538	4 835	-8,80	-2,69	+4,25	-12,69	-19,23
JM	21 599	20 086	19 562	19 757	16 985	-7,00	-2,61	+1,00	-14,03	-21,36
OL	11 600	10 246	9 332	9 838	8 369	-11,67	-8,92	+5,42	-14,93	-27,85
MS	26 528	24 781	23 465	23 885	19 635	-6,59	-5,31	+1,79	-17,79	-25,98
ZL	7 398	6 867	6 199	6 185	5 452	-7,18	-9,73	-0,23	-11,85	-26,30

Zdroj: Policejní prezidium ČR

Ve všech krajích České republiky je patrný pokles v počtu spáchaných trestných činů v roce 2020 oproti roku 2019 i 2016.

Graf č. 1: Vývoj kriminality v Karlovarském kraji v letech 2016 – 2020



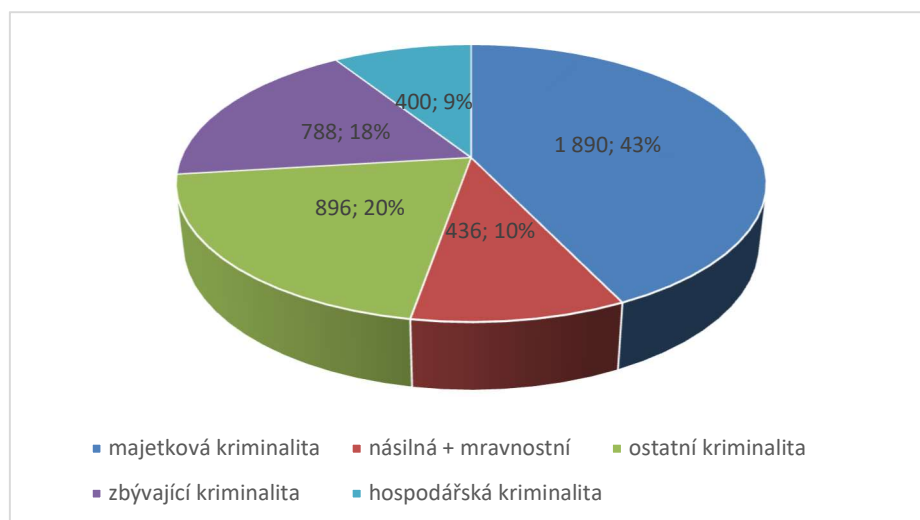
Tabulka č. 5: Skladba kriminality v Karlovarském kraji – porovnání s ČR za rok 2020
 (základ, tj. 100 % = celková kriminalita)

	ČR – počet	ČR - %	kraj – počet	kraj - %	odchylka (%) kraj – ČR
celková TČ	165 525	100	4 422	100	
z toho:					
majetková	82 116	49,61	1 890	42,74	-6,87
násilná + mravnostní	14 852	8,97	436	9,86	+0,89
ostatní kriminalita¹	25 013	15,11	896	20,26	+5,15
zbývající kriminalita²	24 946	15,07	788	17,82	+2,75
hospodářská kriminalita	18 528	11,19	400	9,05	-2,14

Zdroj: Policejní prezidium ČR; Krajské ředitelství policie Karlovarského kraje

V meziročním srovnání statistiky registrovaných trestných činů byl ve všech uvedených kategoriích zaznamenán pokles, jak na republikové úrovni, tak na úrovni Karlovarského kraje.

Jak již bylo zmíněno výše, pokles nápadu trestné činnosti lze, kromě dalších ovlivňujících faktorů, přisoudit zejména důsledkům opatření spojených s výskytem nemoci COVID-19. Ve sledovaném období roku 2020 byl omezen pohyb osob včetně vstupu občanů jiných zemí do České republiky, došlo k dočasnému omezení provozu některých provozoven, či omezení kulturních a společenských akcí. Veškerá uvedená opatření v konečném důsledku pozitivně ovlivnila snížení počtu spáchaných trestných činů. S ohledem na specifičnost daného období lze očekávat, že po zrušení veškerých opatření a návratu do běžného režimu dojde opětovně k nárůstu páchaní trestné činnosti.

Graf č. 2: Skladba kriminality v Karlovarském kraji v roce 2020


^{1/} Zahnuje mimo jiné trestné činy výtržnictví, překupnictví, maření výkonu úředního rozhodnutí, sprejerství, výroba jedů.

^{2/} Zahnuje mimo jiné TČ padělání a pozměňování peněz, opilství + návyk látky, zanedbání povinné výživy, nedbalostní dopravní nehody, ostatní TČ.

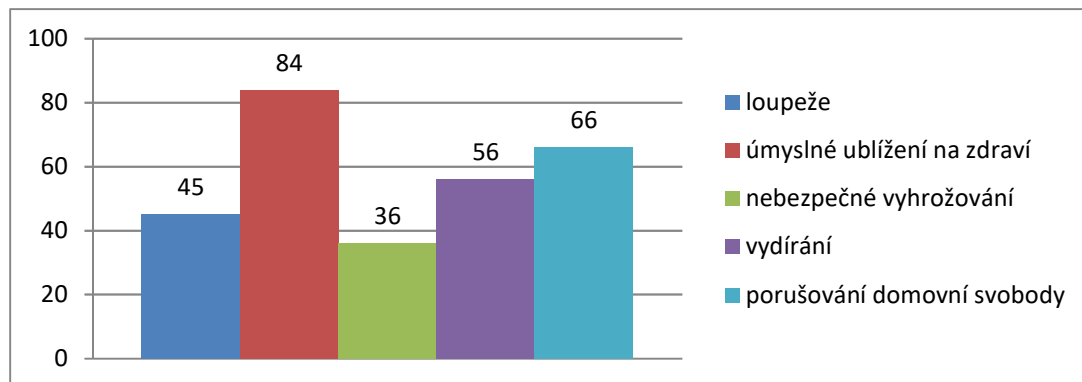
Tabulka č. 6: Skladba násilné kriminality v Karlovarském kraji – porovnání s ČR za rok 2020 (základ, tj. 100 % = násilná kriminalita³)

	ČR – počet	ČR - %	kraj - počet	kraj - %	odchylka (%) kraj – ČR
násilná	12 247	100	354	100	
z toho:					
loupeže	1 240	10,12	45	12,71	+2,59
úmysl. ublíž. na zdraví	3 892	31,78	84	23,73	-8,05
nebezpečné vyhrožování	1 745	14,25	36	10,17	-4,08
vydírání	1 081	8,83	56	15,82	+6,99
porušování dom. svobody	2 152	17,57	66	18,64	+1,07

Zdroj: Policejní prezidium ČR; Krajské ředitelství policie Karlovarského kraje

V oblasti násilné kriminality bylo spácháno celkem 354 trestných činů (objasněno 76, 55 %), což je o 62 méně než v roce 2019. Během roku 2020 klesl počet spáchaných trestných činů násilného charakteru o 14,90 %. Výrazný pokles byl zaznamenán u trestných činů úmyslné ublížení na zdraví (38,33 %) a nebezpečné vyhrožování (46,26 %). U loupeží byl evidován naopak nárůst těchto trestných činů o 18,47 %.

V roce 2020 byl na území kraje zaznamenán pokles spáchaných vražd. Bylo spácháno celkem 6 vražd, jejichž nejčastější příčinou byly mezilidské vztahy.

Graf č. 3: Skladba násilné kriminality v Karlovarském kraji v roce 2020


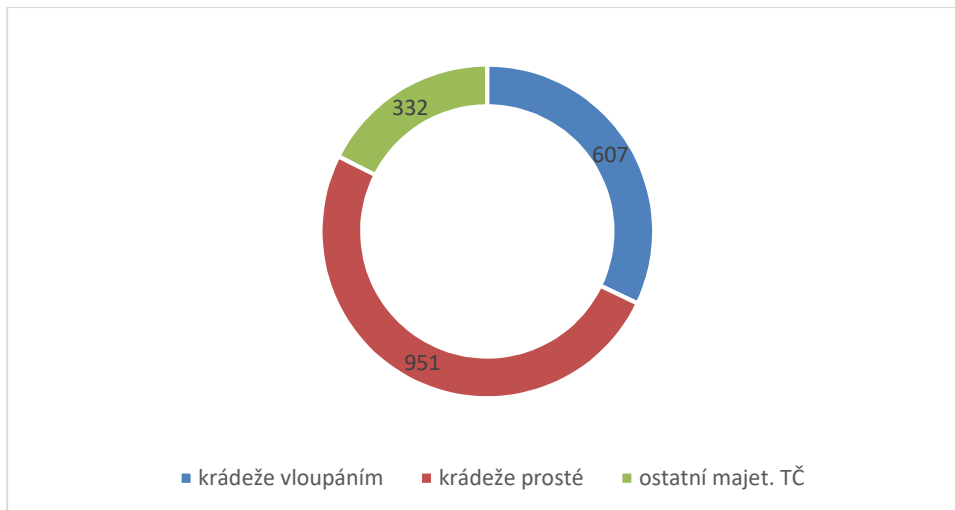
3/ Tabulka zahrnuje pouze statisticky nejvýznamnější násilné trestné činy evidované v ČR v řádech nad 1 tisíc. Mezi v tabulce nezařazené významnější TČ této skupiny s četností v ČR v řádu stovek patří např. násilí na veřejných činitelích a policistech, omezování a zbavení osobní svobody, týrání svěřené osoby, neoprávněné zasahování do práv a další.

Tabulka č. 7: Skladba majetkové kriminality v Karlovarském kraji - porovnání s ČR za rok 2020 (základ, tj. 100 % = majetková kriminalita)

	ČR – počet	ČR - %	kraj – počet	kraj - %	odchylka (%) kraj - ČR
majetková celkem	82 116	100	1 890	100	
z toho:					
krádeže vloupáním	20 661	25,16	607	32,12	+6,96
krádeže prosté	45 638	55,58	951	50,32	-5,26
ostatní majetková kriminalita⁴	15 817	19,26	332	17,57	-1,69

Zdroj: Policejní prezídium ČR; Krajské ředitelství policie Karlovarského kraje

Na území Karlovarského kraje bylo v roce 2020 spácháno o 713 skutků méně než v předchozím sledovaném období. Objasněnost v oblasti majetkové trestné činnosti dosáhla 44,55 %. Celkový nápad byl snížen u většiny majetkových trestných činů, kromě vloupání do restaurací a hostinců. Nejvýraznější pokles evidujeme u krádeží kapesních (67,42 %), zpronevěr (57,89 %), krádeží věcí z motorových vozidel (39,19 %) a u vloupání do víkendových chat soukromých osob (22,98 %).

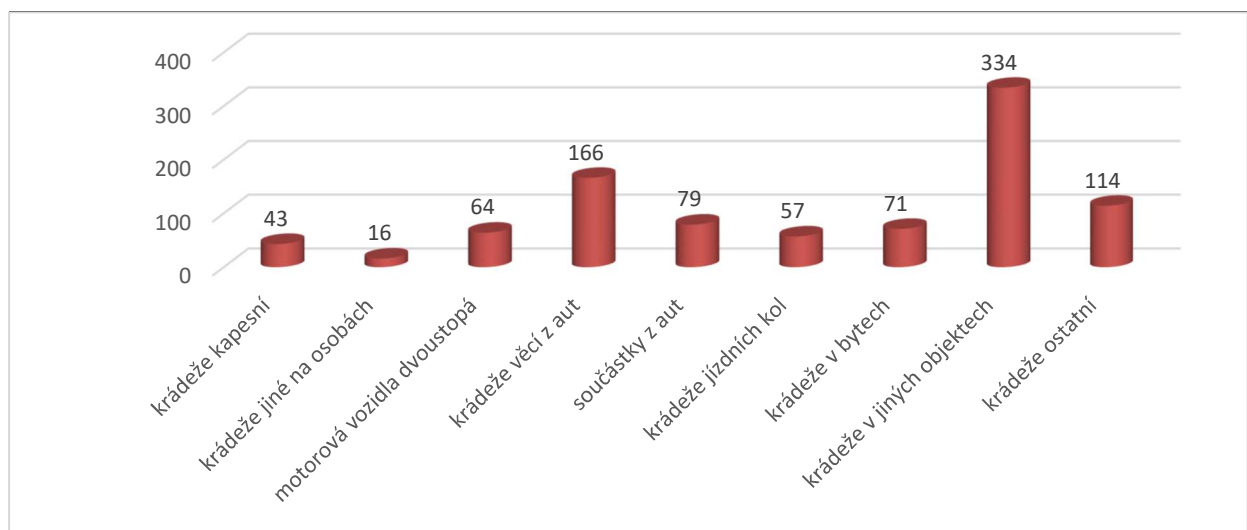
Graf č. 4: Skladba majetkové kriminality v Karlovarském kraji v roce 2020


4/ Zahrnuje TČ podvod, zpronevěru, zatajení cizí věci, poškozování a neoprávněné užívání cizí věci a ostatní TČ.

Tabulka č. 8: Skladba krádeží prostých v Karlovarském kraji – porovnání s ČR za rok 2020 (základ, tj. 100 % = krádeže prosté⁵)

	ČR – počet	ČR - %	kraj – počet	kraj - %	odchylka (%) kraj – ČR
krádeže prosté celkem	45 638	100	951	100	
z toho:					
krádeže kapesní	4 900	10,74	43	4,52	-6,22
jiné na osobách	2 649	5,80	16	1,68	-4,12
motorová vozidla dvoustopá	2 526	5,53	64	6,73	+1,20
krádeže věcí z aut	9 695	21,24	166	17,46	-3,78
součástky z aut	3 089	6,77	79	8,31	+1,54
jízdní kola	5 258	11,52	57	5,99	-5,53
krádeže v bytech	1 748	3,83	71	7,47	+3,64
v jiných objektech	11 934	26,15	334	35,12	+8,97
ostatní	3 236	7,10	114	11,99	+4,89

Zdroj: Policejní prezidium ČR; Krajské ředitelství policie Karlovarského kraje

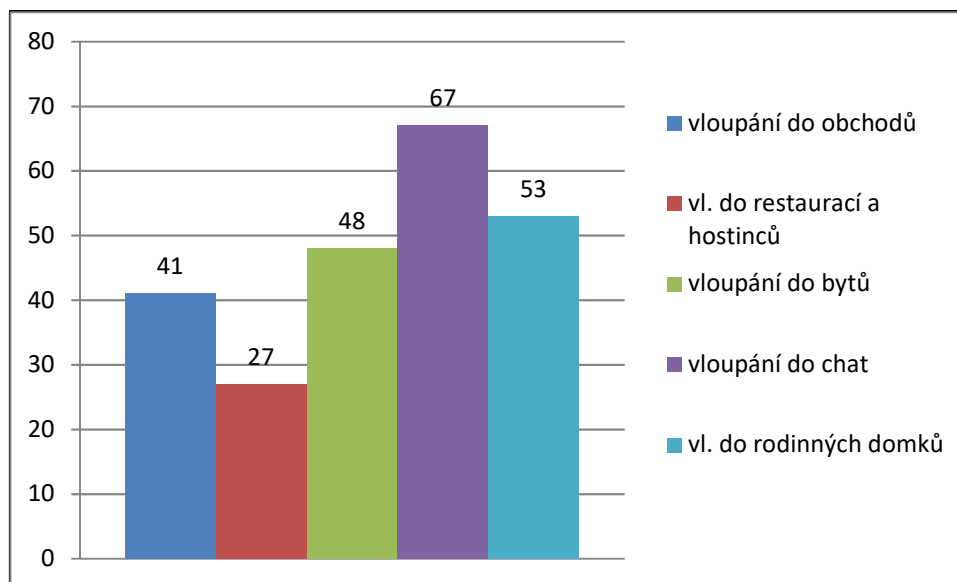
Graf č. 5: Skladba krádeží prostých v Karlovarském kraji v roce 2020


^{5/} Tabulka zahrnuje jen statisticky nejvýznamnější trestné činy ze skupiny krádeží prostých, v ČR evidovaných v řádu minimálně 1 tisíc.

Tabulka č. 9: Skladba krádeží vloupáním v Karlovarském kraji – porovnání s ČR za rok 2020 (základ, tj. 100 % = krádeže vloupáním⁶⁾

	ČR – počet	ČR - %	kraj – počet	kraj - %	odchylka (%) kraj - ČR
krádeže vloupáním	20 661	100	607	100	
z toho:					
do obchodů	1 345	6,51	41	6,75	+0,24
do restaurací a hostinců	878	4,25	27	4,45	+0,20
do bytů	1 861	9,00	48	7,91	-1,09
do chat	1 452	7,03	67	11,04	+4,01
do rodinných domků	2 199	10,64	53	8,73	-1,91

Zdroj: Policejní prezidium ČR; Krajské ředitelství policie Karlovarského kraje

Graf č. 6: Skladba krádeží vloupáním v Karlovarském kraji v roce 2020

Tabulka č. 10: TČ výtržnictví a sprejství – ze skupiny „ostatní TČ“ v Karlovarském kraji – porovnání s ČR za rok 2020 (základ, tj. 100 % = „ostatní TČ“)⁷⁾

	ČR – počet	ČR - %	kraj – počet	kraj - %	odchylka (%) kraj - ČR
ostatní TČ celkem	25 013	100	896	100	
z toho:					
výtržnictví	2 080	8,32	109	12,17	+3,85
sprejství	3 930	15,71	38	4,24	-11,47

Zdroj: Policejní prezidium ČR; Krajské ředitelství policie Karlovarského kraje

⁶⁾ Zahnuje jen statisticky nejvýznamnější trestné činy ze skupiny krádeží vloupáním, v ČR evidovaných v řádu minimálně 1 tisíc.

⁷⁾ Ze skupiny „ostatní TČ“ je, z úhlu pohledu prevence kriminality, doporučeno sledování trestných činů výtržnictví a sprejství.

Struktura pachatelů

Tabulka č. 11: Stíháno, vyšetřováno osob v roce 2020 – ČR

trestná činnost	počet TČ	nezletilí (do 14 let)	tj. %	mladiství (15 – 17)	tj. %	recidivisté	tj. %
násilná	12 247	196	1,60	348	2,84	3 476	28,38
mravnostní	2 605	176	6,76	188	7,22	295	11,32
krádeže vloupaním	20 661	84	0,41	165	0,80	3 667	17,75
krádeže prosté	45 638	178	0,39	378	0,83	10 338	22,65
ostatní	25 013	300	1,20	516	2,06	9 969	39,86
zbývající	24 946	21	0,08	59	0,24	5 857	23,48
hospodářská	18 528	42	0,23	76	0,41	2 151	11,61
celková TČ	165 525	1 069	0,65	1 817	1,10	37 205	22,48

Zdroj: Policejní prezidium ČR

Tabulka č. 12: Stíháno, vyšetřováno osob v roce 2020 – Karlovarský kraj

trestná činnost	počet TČ	nezletilí (do 14 let)	tj. %	rozdíl % k ČR	mladiství (15 – 17)	tj. %	rozdíl % k ČR	recidiv.	tj. %	rozdíl % k ČR
násilná	354	7	1,98	+0,38	4	1,13	-1,71	138	38,98	+10,6
mravnostní	82	1	1,22	-5,54	2	2,44	-4,78	17	20,73	+9,41
krádeže vloupaním	607	0	0	-0,41	3	0,49	-0,31	182	29,98	+12,23
krádeže prosté	951	3	0,32	-0,07	15	1,58	+0,75	361	37,96	+15,31
ostatní	896	1	0,30	-0,90	4	1,20	-0,86	496	55,36	+15,5
zbývající	788	0	0	-0,08	0	0	-0,24	186	23,60	+0,12
hospodářská	400	3	0,75	+0,52	1	0,25	-0,16	57	14,25	+2,64
celková TČ	4 422	19	0,43	-0,22	33	0,75	-0,35	1 487	33,63	+11,15

Zdroj: Policejní prezidium ČR; Krajské ředitelství policie Karlovarského kraje

Pro spáchání trestné činnosti bylo v roce 2020 v Karlovarském kraji stíháno 2 846 osob, což je meziroční pokles o 306 osob. Tento pokles evidujeme ve sledovaných věkových kategoriích mladiství a recidivisté, u nezletilců byl zaznamenán nepatrný nárůst.

I přes meziroční pokles recidivujících pachatelů trestné činnosti je míra recidivy v Karlovarském kraji stále vysoká.

Vzhledem k meziročnímu srovnání v roce 2020 v Karlovarském kraji převýšila mravnostní a zbývající kriminalita celorepublikový průměr. U mravnostních trestných činů v Karlovarském kraji evidujeme za rok 2020 největší nárůst v rámci počtu pachatelů i v porovnání s celorepublikovým průměrem.

Úroveň okresů (územní odbory PČR)

Tabulka č. 13: Zatíženost územních odborů PČR dle vybraných kritérií v územní působnosti kraje (VÚSC) za rok 2020

Územní odbor (okres)	počet obyvatel	celková trestná činnost			násilná + mravnostní		
		absolutní počet	index	pořadí	absolutní počet	index	pořadí
Cheb	91 434	1 463	160,01	1	128	14,00	3
Karlovy Vary	114 374	1 775	155,19	2	177	15,48	1
Sokolov	88 503	1 184	133,78	3	131	14,80	2

Územní odbor (okres)	počet obyvatel	krádeže vloupáním			krádeže prosté		
		absolutní počet	index	pořadí	absolutní počet	index	pořadí
Cheb	91 434	223	24,39	1	311	34,01	2
Karlovy Vary	114 374	228	19,93	2	412	36,02	1
Sokolov	88 503	156	17,63	3	228	25,76	3

Zdroj: Krajské ředitelství policie Karlovarského kraje; Český statistický úřad

Nejvyšší změny v rámci pořadí vzhledem ke sledovaným indexům nápadu trestné činnosti můžeme sledovat u krádeží vloupáním v rámci ÚO Cheb a Sokolov. Územní odbor Cheb si pohoršil z třetí pozice na první, naopak ÚO Sokolov se umístil v rámci zatíženosti až na 3. místě, nikoli na prvním jako v roce 2019.

Pořadí územních odborů v zatíženosti dle indexu nápadu TČ v Karlovarském kraji za rok 2020:

<i>celková kriminalita</i>	<i>násilná + mravnostní</i>	<i>krádeže vloupáním</i>	<i>krádeže prosté</i>
1. Cheb	Karlovy Vary	Cheb	Karlovy Vary
2. Karlovy Vary	Sokolov	Karlovy Vary	Cheb
3. Sokolov	Cheb	Sokolov	Sokolov

Tabulka č. 14: Stíháno, vyšetřováno osob (celkem, recidivisté, děti + mladiství) za rok 2020

Územní odbor (okres)	počet obyv.	celkem			recidivisté			děti + mladiství		
		abs.	index	pořadí	abs.	index	pořadí	abs.	index	pořadí
Cheb	91 434	325	35,54	2	170	18,59	2	11	1,20	2
Karlovy Vary	114 374	358	31,30	3	171	14,95	3	12	1,05	3
Sokolov	88 503	333	37,63	1	178	20,11	1	11	1,24	1

Zdroj: Krajské ředitelství policie Karlovarského kraje; Český statistický úřad

Vzhledem k roku 2019 na základě sledovaného indexu pozorujeme hlavní změny v celkovém pořadí stíhaných, vyšetřovaných osob. Za rok 2020 byla v rámci územních odborů Krajského ředitelství policie Karlovarského kraje zjištěna nejvyšší zatíženost ÚO Sokolov (v roce 2019 3. pořadí), naopak nejnižší v ÚO Karlovy Vary (v roce 2019 2. místo). Územní odbor Cheb v roce 2020 obsadil 2. místo (v roce 2019 1. místo).

Úroveň obvodních oddělení PČR – Krajské ředitelství policie Karlovarského kraje

Územní odbor Karlovy Vary

Obvodní oddělení	obce v působnosti (název / počet obyvatel)	součet počtu obyvatel v obcích	komentář, poznámky, informace (stručný popis charakteru území a základní údaje o demografické struktuře obyvatelstva) ⁸ .
Bečov	Bečov n. Teplou/954 Chodov/115 Kolová/791 Pila/561 Stanovice/639 Teplička/124	3 184	Jedná se o málo osídlené území s ustupující zemědělskou výrobou, využívané k turistice. Ucelený větší sídlištní celek je město Bečov se státním hradem a zámkem.
Bochov	Andělská Hora/376 Bochov/1 945 Bražec/227 Doup. Hradiště/82 Stružná/570 Verušičky/461	3 661	Jedná se o velmi řídko osídlené území, zejména díky vojenskému újezdu „Hradiště“. Větší sídlištní celek je město Bochov. Nachází se zde řada kulturních památek.
Jáchymov	Jáchymov/2 381 Boží Dar/251	2 632	Jedná se o horskou lokalitu, která je využívána především v zimních měsících pro sport a turistiku. Dále je lokalita ovlivněna láznemi Jáchymov. Nebezpečí může představovat sociálně vyloučená lokalita v Jáchymově.
Karlovy Vary	Karlovy Vary/24 160 Březová/543	24 703	Velký sídlištní celek s velkým přílivem zahraničních turistů, kteří navštěvují

^{8/} Např. sezónnost, rekreační oblasti, koncentrace pracovních sil ze zahraničí apod.

			lázeňské město Karlovy vary, které je zároveň městem krajským se sídlem krajských institucí, ale také zdrojem zábavy, kultury, sportu, obchodu, výroby, služeb apod. Nelze opomenout pravidelné každoroční konání MFF. Karlovy Vary jsou známy silným zastoupením rusky mluvících osob.
Karlovy Vary - Rybáře	Karlovy Vary/24 159 Dalovice/1 986 Hory/338 Jenišov/1 057 Otovice/960	28 500	Velký sídlištní celek vyznačující se převážně výrobní a obchodní sférou Karlových Varů. Dále se jedná o navazující satelitní obce.
Nejdek	Nejdek/7 790 Černava/310 Nové Hamry/339 Vysoká Pec/351	8 790	Podhorská a horská oblast Krušných hor s turistickým ruchem se středisky centralizované výroby.
Nová Role	Nová Role/4 154 Božíčany/612 Děpoltovice/394 Mírová/320 Smolné Pece/224	5 704	Průmyslový a zemědělský charakter v oblasti podhůří Krušných hor s ucelenými rekreačními oblastmi.
Ostrov	Ostrov/16 491 Hájek/641 Hroznětín/2 061 Krásný Les/338 Kyselka/789 Sadov/1 299 Stráž n. Ohří/604 Šemnice/667 Velichov/551 Vojkovice/645 Doup. Hradiště/82	24 168	V okolí se nachází rekreační oblasti a malé sídlištní celky. V Ostrově se nachází věznice.
Pernink	Pernink/572 Abertamy/924 Horní Blatná/389 Merklín/936 Potůčky/425	3 246	Obce v Krušných horách využívané k rekreačním a sportovním účelům. Silná vietnamská komunita, vietnamské tržnice, drogová kriminalita.
Teplá	Teplá/2 961 Otročin/433	3 394	Klášter Teplá přináší možnost turistického i rekreačního vyžití. Zároveň se zde nachází sociálně vyloučená lokalita.
Toužim	Toužim/3 652 Krásné Údolí/388 Útvina/601	4 641	V obci Toužim se nachází sociálně vyloučená lokalita.
Žlutice	Žlutice/2 249 Čichalov/173 Chyšě/608 Pšov/603 Štědrá/524	4 712	Oblast s ustupující zemědělskou výrobou, a nedostatkem pracovních příležitostí. Rekreační oblast v okolí říčky Střela a turisticky zajímavý zámek Chyšě.

	Valeč/362 Vrbice/193		
--	-------------------------	--	--

Zdroj: Český statistický úřad

Územní odbor Sokolov

Obvodní oddělení	obce v působnosti (název / počet obyvatel)	součet počtu obyvatel v obcích	komentář, poznámky, informace (stručný popis charakteru území a základní údaje o demografické struktuře obyvatelstva) ⁹⁾ .
Habartov	Habartov/4 845 Bukovany/1 526 Krajková/963 Josefov/384	7 718	Jedná se o průmyslovou oblast v sokolovské pánvi s ustupující těžbou hnědého uhlí, se vznikající rekreační oblastí Medard. Větší sídlištní komplex se nachází v Habartově se silným zastoupením romského obyvatelstva. Ostatní části jsou zemědělského a lesního charakteru.
Horní Slavkov	Horní Slavkov/5 379 Krásno/716 Nová Ves/192	6 287	Obvod se rozkládá v rekreační oblasti Slavkovský les, se zaniklou těžbou rud, s těžkým průmyslem a Věznici Horní Slavkov. Největší osídlení je v Horním Slavkově, kde se nachází sociálně vyloučená lokalita, rovněž i v Nové Vsi.
Chodov	Chodov/13 089 Vintířov/1 196 Vřesová/395 Tatrovce/180 Dolní Nivy/354	15 214	Obvod se nachází v průmyslové oblasti sokolovské pánve, která je poznamenána těžbou a zpracováním hnědého uhlí. V Chodově se nachází sociálně vyloučená lokalita.
Kraslice	Kraslice/6 705 Bublava/395 Oloví/1 645 Stříbrná/466	9 211	Jedná se o horský a příhraniční obvod s osídlením v Kraslicích, kde zaniká výroba hudebních nástrojů a krajek. Silná romská komunita se nachází v Oloví.
Kynšperk	Kynšperk n. Ohří/4 739 Libavské Údolí/537 Dasnice/274 Chlum Svaté Maří/286 Kaceřov/434 Šabina/328	6 598	Oblast ustupující sokolovské pánve navazující na chebskou pánev se zemědělstvím a částečným průmyslem. Nachází se zde Věznice Kynšperk nad Ohří.
Loket	Loket/3 079 Nové Sedlo/2 612 Staré Sedlo/832	6 523	Obvod tvoří dva větší sídlištní celky a to Loket, kde se nachází hrad Loket, tedy převážně tranzitní turistika.

⁹⁾ Např. sezónnost, rekreační oblasti, koncentrace pracovních sil ze zahraničí apod.

			Ve městě je pořádána řada kulturních a sportovních akcí - MS v motokrosu.
Rotava	Rotava/2 902 Jindřichovice/505 Přebuz/73 Šindelová/310	3 790	V Rotavě se nachází sociálně vyloučená lokalita. Vyšší míra nezaměstnanosti.
Sokolov	Sokolov/22 924 Dolní Rychnov/1 316 Těšovice/258	24 498	Sokolov - bývalé okresní město s průmyslovým charakterem, obchodní centrum, centrum služeb. Je zde značně zastoupená romská menšina.
Sokolov - venkov	Březová/2 660 Citice/900 Rovná/312 Svatava/1 657 Královské Poříčí/777 Lomnice/1 358	7 664	Prstenec kolem města Sokolov s historicky průmyslovým charakterem.

Zdroj: Český statistický úřad

Územní odbor Cheb

Obvodní oddělení	obce v působnosti (název / počet obyvatel)	součet počtu obyvatel v obcích	komentář, poznámky, informace (stručný popis charakteru území a základní údaje o demografické struktuře obyvatelstva) ¹⁰ .
Aš	Aš/13 105 Hranice/2 151 Krásná/628 Podhradí/195	16 079	Jedná se o příhraniční oblast s ustupujícím průmyslem. Velkým sídlištěm celkem je město Aš s významným zastoupením romské komunity. Město je hojně navštěvováno německými turisty za účelem nákupu a služeb. Výskyt drogové kriminality (distribuce drog do a ze zahraničí).
Františkovy Lázně	Františkovy Lázně/5412 Hazlov/1 532 Libá/802 Poustka/172 Třebeň/413 Vojtanov/238	8 569	Jedná se o obvod s významnými lázněmi – Františkovy Lázně, hojně navštěvovanými domácí i zahraniční klientelou.
Cheb	Cheb/31 920 Pomezí n. Ohří/314	32 234	Město Cheb je významným tranzitním, dopravním, železničním a turistickým uzlem s velkou návštěvností občanů z Německa. Ve městě je sociálně vyloučená lokalita, silná vietnamská komunita

^{10/} Např. sezónnost, rekreační oblasti, koncentrace pracovních sil ze zahraničí apod.

			a také je zde zaznamenávána výroba drog zejména Vietnamci.
Mariánské Lázně	Mariánské Lázně/12752 Drmoul/1 013 Lázně Kynžvart/1 427 Ovesné Kladruby/125 Trstěnice/386 Tři Sekery/984 Valy/472 Velká Hleďsebe/2 331 Vlkovice/114 Zádub - Závišín/334 Dolní Žandov/1 234 Mnichov/398 Stará Voda/507 Prameny/102	22 179	Centrem obvodu je významné lázeňské město Mariánské Lázně, s domácí i zahraniční klientelou. Ve městě je silná koncentrace Romů. Ostatní oblasti jsou převážně vesnického a zemědělského charakteru s výjimkou Lázní Kynžvart. Nacházejí se zde velké lesní komplexy Slavkovského lesa.
Plesná	Plesná/1 969 Křižovatka/278 Luby/2 124 Milhostov/328 Nový Kostel/495 Skalná/2 001 Velký Luh/163	7 358	Jedná se o příhraniční oblast lemovanou lesy Krušných hor a chebskou pánví. Nejvýznamnějším celkem jsou Luby a Plesná, odkud se postupně stahuje výroba a narůstá nezaměstnanost. Oblast je částečně rekreační a díky hradu Skalná i turistická.
Cheb - venkov	Cheb/ 1 357 Lipová/743 Milíkov/300 Okrouhlá/255 Nebanice/355 Odrava/253 Tuřany/148	3 411	Jedná se o oblast jihovýchodně od města Cheb se začleněnými okrajovými, průmyslovými částmi města. Ostatní oblasti jsou zemědělského, lesního a rekreačního charakteru s nejvýznamnější vodní nádrží Jesenice.

Zdroj: Český statistický úřad

Sestavení pořadí zatíženosti obvodních oddělení PČR v územních odborech Krajského ředitelství policie Karlovarského kraje dle vybraných ukazatelů za rok 2020

Územní odbor Karlovy Vary

obvodní oddělení	celková TČ			násilná + mravnostní			
	počet obyvatel	absolutní počet	index	pořadí	absolutní počet	index	pořadí
Bečov	3 184	37	116,21	7	0	0	12
Bochov	3 661	38	103,80	8	5	13,66	8
Jáchymov	2 632	35	132,98	3	4	15,20	4
Karlovy Vary	24 703	483	195,52	2	37	14,98	5
Karlovy Vary-Rybáře	28 500	637	223,51	1	58	20,35	1
Nejdek	8 790	49	55,75	12	8	9,10	9
Nová Role	5 704	68	119,21	5	8	14,03	7
Ostrov	24 168	283	117,10	6	39	16,14	3
Pernink	3 246	27	83,18	10	2	6,16	11
Teplá	3 394	44	129,64	4	6	17,68	2
Toužim	4 641	32	68,95	11	3	6,46	10
Žlutice	4 712	42	89,13	9	7	14,86	6

obvodní oddělení	krádeže prosté			krádeže vloupáním			
	počet obyvatel	absolutní počet	index	pořadí	absolutní počet	index	pořadí
Bečov	3 184	7	21,98	5	2	6,28	12
Bochov	3 661	9	24,58	3	6	16,39	5
Jáchymov	2 632	6	22,80	4	3	11,40	8
Karlovy Vary	24 703	116	46,96	2	64	25,91	2
Karlovy Vary-Rybáře	28 500	204	71,58	1	70	24,56	3
Nejdek	8 790	2	2,28	12	9	10,24	10
Nová Role	5 704	10	17,53	7	16	28,05	1
Ostrov	24 168	37	15,31	8	40	16,55	4
Pernink	3 246	4	12,32	10	3	9,24	11
Teplá	3 394	5	14,73	9	4	11,79	7
Toužim	4 641	3	6,46	11	6	12,93	6
Žlutice	4 712	9	19,10	6	5	10,61	9

Zdroj: Krajské ředitelství policie Karlovarského kraje; Český statistický úřad

V rámci Územního odboru Karlovy Vary nejvýraznější negativní změnu evidujeme v kategorii krádeže vloupáním u Obvodního oddělení Nová Role, které si pohoršilo v rámci sledování indexů nápadu trestné činnosti o celých 9 příček. Počet trestných činů za rok 2020 v této kategorii zde narostl o 77 %.

Pozitivní změnu vzhledem k roku 2019 naopak zaznamenalo Obvodní oddělení Toužim a to v kategorii násilné a mravnostní trestné činnosti. Konkrétně se jedná o celkové snížení nápadu trestné činnosti, díky čemuž evidujeme pozitivní pokles z 2. místa až na 10. v rámci celkového pořadí obvodních oddělení Územního odboru Karlovy Vary dle indexů nápadu trestné činnosti.

Územní odbor Sokolov

obvodní oddělení	počet obyvatel	celková TČ		násilná + mravnostní			
		absolutní počet	index	pořadí	absolutní počet	index	pořadí
Habartov	7 718	117	151,59	3	19	24,62	1
Horní Slavkov	6 287	80	127,25	4	7	11,13	7
Chodov	15 214	145	95,31	9	13	8,54	9
Kraslice	9 211	109	118,34	6	14	15,20	5
Kynšperk n. Ohří	6 598	110	166,72	2	13	19,70	2
Loket	6 523	73	111,91	7	9	13,80	6
Rotava	3 790	47	124,01	5	4	10,55	8
Sokolov	24 498	427	174,30	1	39	15,92	4
Sokolov - venkov	7 664	76	99,16	8	13	16,96	3

obvodní oddělení	počet obyvatel	krádeže prosté			krádeže vloupáním		
		absolutní počet	index	pořadí	absolutní počet	index	pořadí
Habartov	7 718	14	18,14	6	15	19,44	4
Horní Slavkov	6 287	11	17,50	7	5	7,95	9
Chodov	15 214	29	19,06	4	19	12,49	8
Kraslice	9 211	17	18,46	5	18	19,54	3
Kynšperk n. Ohří	6 598	16	24,25	2	14	21,22	2
Loket	6 523	14	21,46	3	12	18,40	5
Rotava	3 790	5	13,19	9	5	13,19	7
Sokolov	24 498	109	44,49	1	57	23,27	1
Sokolov - venkov	7 664	13	16,96	8	11	14,35	6

Zdroj: Krajské ředitelství policie Karlovarského kraje; Český statistický úřad

V rámci obvodních oddělení Územního odboru Sokolov největší negativní proměnu vzhledem k roku 2019 a sledování indexů nápadu trestné činnosti můžeme sledovat v rámci Obvodního oddělení Habartov, u kterého došlo k nárůstu počtu trestných činů v kategorii celková trestná činnost a násilná a mravnostní trestná činnost, což zapříčinilo jeho posunutí v tabulce o 5 příček vzhůru v obou jmenovaných kategoriích.

Pozitivní změnu vzhledem k roku 2019 můžeme sledovat u Obvodního oddělení Chodov v rámci kategorie celková trestná činnost, kde došlo k výraznému poklesu trestné činnosti (39 %), což v tabulce zapříčinilo pokles o celých 6 příček v rámci porovnávaných indexů.

Územní odbor Cheb

obvodní oddělení	počet obyvatel	celková TČ			násilná + mravnostní		
		absolutní počet	index	pořadí	absolutní počet	index	pořadí
Aš	16 079	250	155,48	4	21	13,06	5
Františkovy Lázně	8 569	135	157,54	3	18	21,01	1
Cheb	32 234	619	192,03	2	45	13,96	4
Mariánské Lázně	22 179	326	146,99	5	36	16,23	2
Plesná	7 358	43	58,44	6	3	4,08	6
Cheb – venkov	3 411	90	263,85	1	5	14,66	3

obvodní oddělení	počet obyvatel	krádeže prosté			krádeže vloupáním		
		absolutní počet	index	pořadí	absolutní počet	index	pořadí
Aš	16 079	41	25,50	3	40	24,88	3
Františkovy Lázně	8 569	12	14,00	6	19	22,17	4
Cheb	32 234	175	54,29	1	92	28,54	2
Mariánské Lázně	22 179	55	24,80	4	39	17,58	5
Plesná	7 358	11	14,95	5	10	13,59	6
Cheb – venkov	3 411	17	49,84	2	23	67,43	1

Zdroj: Krajské ředitelství policie Karlovarského kraje; Český statistický úřad

V rámci územního odboru Cheb nejvýraznější pozitivní změnu vzhledem k roku 2019 evidujeme v rámci Obvodního oddělení Aš, konkrétně u kategorie násilné a mravnostní kriminality, přičemž došlo k poklesu nápadu trestné činnosti a sestoupení v celkovém pořadí z 1. na 5. místo dle sledovaných indexů nápadu trestné činnosti (řazeno sestupně).

Pořadí obvodních oddělení v zatíženosti dle indexu nápadu TČ v ÚO Karlovy Vary:

celková kriminalita	násilná + mravnostní	krádeže prosté	krádeže vloupáním
K. Vary – Rybáře	K. Vary - Rybáře	K. Vary - Rybáře	Nová Role
Karlovy Vary	Teplá	Karlovy Vary	Karlovy Vary
Jáchymov	Ostrov	Bochov	K. Vary – Rybáře
Teplá	Jáchymov	Jáchymov	Ostrov
Nová Role	Karlovy Vary	Bečov	Bochov
Ostrov	Žlutice	Žlutice	Toužim
Bečov	Nová Role	Nová Role	Teplá
Bochov	Bochov	Ostrov	Jáchymov
Žlutice	Nejdek	Teplá	Žlutice
Pernink	Toužim	Pernink	Nejdek
Toužim	Pernink	Toužim	Pernink
Nejdek	Bečov	Nejdek	Bečov

Pořadí obvodních oddělení v zatíženosti dle indexu nápadu TČ v ÚO Cheb:

celková kriminalita	násilná + mravnostní	krádeže prosté	krádeže vloupáním
Cheb – venkov	Františkovy Lázně	Cheb	Cheb - venkov
Cheb	Mariánské Lázně	Cheb - venkov	Cheb
Františkovy Lázně	Cheb - venkov	Aš	Aš
Aš	Cheb	Mariánské Lázně	Františkovy Lázně
Mariánské Lázně	Aš	Plesná	Mariánské Lázně
Plesná	Plesná	Františkovy Lázně	Plesná

Pořadí obvodních oddělení v zatíženosti dle indexu nápadu TČ v ÚO Sokolov:

celková kriminalita	násilná a mravnostní	krádeže prosté	krádeže vloupáním
Sokolov	Habartov	Sokolov	Sokolov
Kynšperk nad Ohří	Kynšperk nad Ohří	Kynšperk nad Ohří	Kynšperk nad Ohří
Habartov	Sokolov - venkov	Loket	Kraslice
Horní Slavkov	Sokolov	Chodov	Habartov
Rotava	Kraslice	Kraslice	Loket
Kraslice	Loket	Habartov	Sokolov - venkov
Loket	Horní Slavkov	Horní Slavkov	Rotava
Sokolov – venkov	Rotava	Sokolov - venkov	Chodov
Chodov	Chodov	Rotava	Horní Slavkov

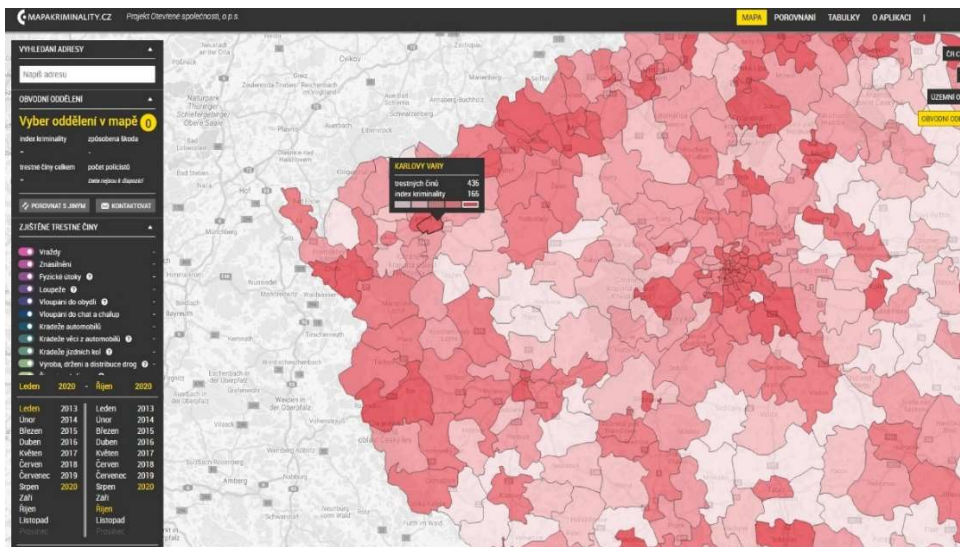
Sestupně sestavené pořadí zatíženosti všech obvodních oddělení dle indexu nápadu celkové TČ za rok 2020 v kraji (VÚSC)

POŘADÍ	OBVODNÍ ODDĚLENÍ	INDEX NÁPADU TČ
1.	Cheb – venkov	263,85
2.	Karlovy Vary - Rybáře	223,51
3.	Karlovy Vary	195,52
4.	Cheb	192,03
5.	Sokolov	174,30
6.	Kynšperk nad Ohří	166,72
7.	Františkovy Lázně	157,54
8.	Aš	155,48
9.	Habartov	151,59
10.	Mariánské Lázně	146,99
11.	Jáchymov	132,98
12.	Teplá	129,64
13.	Horní Slavkov	127,25
14.	Rotava	124,01
15.	Nová Role	119,21
16.	Kraslice	118,34
17.	Ostrov	117,10
18.	Bečov	116,21
19.	Loket nad Ohří	111,91
20.	Bochov	103,80
21.	Sokolov – venkov	99,16
22.	Chodov	95,31
23.	Žlutice	89,13
24.	Pernink	83,18
25.	Toužim	68,95
26.	Plesná	58,44
27.	Nejdek	55,75

Nejvýraznější negativní změny vzhledem k roku 2019 lze pozorovat u Obvodních oddělení Habartov, Rotava a Nová Role, jejichž posuny jsou v celkovém pořadí díky nárůstům trestné činnosti markantní.

Výraznou změnu v pozitivním smyslu a nejvýraznější posun v tabulkovém žebříčku vzhledem k roku 2019 pozorujeme u Obvodního oddělení Chodov, které díky poklesu kriminality sestoupilo z 11. na 23. místo.

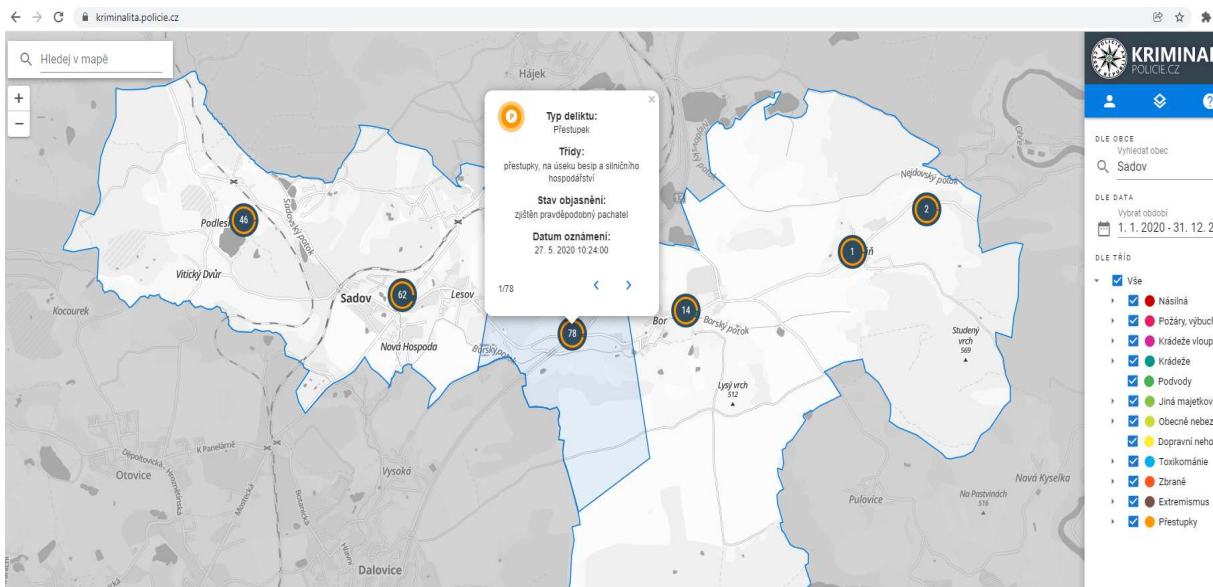
Obrázek č. 1: Index kriminality dle intenzity zabarvení Karlovarský kraj leden – říjen 2020¹¹



Zdroj: Mapakriminality.cz

Index kriminality jednotlivých obvodních oddělení v rámci Krajského ředitelství policie Karlovarského kraje je vyjádřen pomocí barevné intenzity. Tmavší barva značí vyšší index kriminality jednotlivého obvodního oddělení.

Obrázek č. 2: Ukázka aplikace Mapy budoucnosti II sloužící k lokalizaci trestních a správních deliktů – obec Sadov (leden – prosinec 2020)



Zdroj: kriminalita.policie.cz

¹¹ Hodnota indexu kriminality na stránkách mapakriminality.cz se může lišit od indexů uvedených v této analýze, což je způsobeno použitím rozdílných čísel určující počet obyvatel dané oblasti při výpočtu indexu. Mapakriminality.cz používá hodnoty pro počet obyvatel bydlících v daných lokalitách v roce 2013, tato analýza pracuje s hodnotami pro počet obyvatel bydlících v daných lokalitách k datu 31. 12. 2020.

Přestupky

Tabulka č. 15: Přestupky v Karlovarském kraji za rok 2017 – 2020

Přestupky	2017	2018	2019	2020
CELKEM	40 575	43 663	44 320	41 002

Jedná se o přestupky v oblasti obecně závažných vyhlášek v oblasti bezpečnosti a veřejného pořádku, přestupky v oblasti veřejného pořádku a občanského soužití, v oblasti majetku, bezpečnosti silničního provozu, alkoholu a toxikomanie.

Domácí násilí

Tabulka č. 16: Problematika domácího násilí v Karlovarském kraji

Problematika domácího násilí	2016	2017	2018	2019	2020
incidenty se znaky domácího násilí	222	202	196	188	172
vykázání	91	86	74	59	49
ohrožené osoby dom. násilím	196	163	175	140	112

Zdroj: Krajské ředitelství policie Karlovarského kraje

Tabulka č. 17: Problematika domácího násilí po okresech

Oblast domácího násilí	2018			2018			2020		
	Ch	KV	So	Ch	KV	So	Ch	KV	So
incidenty se znaky dom. násilí	62	76	58	73	76	39	91	51	30
vykázání	21	23	30	15	23	21	20	12	17
ohrožené osoby dom. násilím	49	53	73	30	56	54	45	24	43

Zdroj: Krajské ředitelství policie Karlovarského kraje

Dle statistických údajů počet hlášených incidentů se znaky domácího násilí za rok 2020 v Karlovarském kraji klesl, klesl i počet vykázání oproti předcházejícímu roku a klesl také počet domácím násilím ohrožených osob.

Vzhledem k tomu, že problematika domácího násilí je stále komplikovanější, velmi latentní a případy bývají oběťmi zřídka hlášené, nelze na základě případných klesajících hodnot ve statistických údajích s jistotou říci, že by případů domácího násilí skutečně ubývalo.

Obecný trend případů domácího násilí je bohužel spíše stoupající.

V souvislosti s výskytem nákazy koronavirem SARS-CoV-2, který způsobuje onemocnění Covid-19 v roce 2020 nelze opomenout možné dopady pandemie koronaviru, zejména do oblasti mezilidských vztahů. Omezení volného pohybu osob, sociální izolace, ztráta zaměstnání, výrazný pokles finančních příjmů do rodinného rozpočtu, ponorková nemoc mezi partnery a členy domácnosti, eskalace dříve neřešených každodenních problémů, pocit nejistoty a obavy z budoucnosti, včetně strachu z nakažení koronavirem, to vše mělo vliv na životy rodin.

Dveře domácností se zavřely a zcela oprávněně se objevovaly obavy, že za nimi může docházet k nárůstu domácího násilí, zejména situačního násilí, i přes fakt, že data počtu případů vykázání

násilných osob ze společného obydlí a počtu obětí, které vyhledaly pomoc za období epidemie koronaviru v ČR, o nárůstu domácího násilí za rok 2020 nevypovídají.

Lze se domnívat, že na základě výše uvedených důvodů v této době ve vztazích s již vyskytujícími se domácím násilím toto násilí spíše eskalovalo.

I přes nepravdivou interpretaci médií všechny pilíře pomoci v době epidemie obětem domácího násilí pomoc v roce 2020 poskytovaly.

Tabulka č. 18: Přehled počtu vykázaní Policií ČR dle krajů

Kraj	2018	2019	2020	Celkem 2007-2019
Jihočeský	47	52	45	724
Jihomoravský	112	115	130	1 411
Karlovarský	70	57	46	1 056
Královehradecký	73	97	113	661
Liberecký	76	76	101	986
Moravskoslezský	127	124	92	1 605
Olomoucký	75	73	75	1 021
Pardubický	55	55	43	892
Plzeňský	31	27	40	359
Hl. m. Praha	186	177	166	1 835
Středočeský	117	121	82	1 274
Ústecký	197	159	136	2 038
Vysočina	64	73	52	696
Zlínský	53	50	48	906
Celkem vykázaní	1 283	1 256	1 169	15 464

Zdroj: Domáci násilí.cz

Seznam tabulek

Tabulka č. 1: Objasněnost TČ územních odborů Krajského ředitelství policie Karlovarského kraje za rok 2019	str. 2
Tabulka č. 2: Objasněnost TČ územních odborů Krajského ředitelství policie Karlovarského kraje za rok 2020	str. 2
Tabulka č. 3: Sestavení pořadí zatíženosti v krajích v roce 2019 v porovnání s rokem 2019	str. 3
Tabulka č. 3a: Sestupně sestavené pořadí zatíženosti krajů (VÚSC) dle indexu nápadu celkové TČ - rok 2020	str. 3
Tabulka č. 4: Vývoj kriminality ČR a kraje (VÚSC) v letech 2016 – 2020 – celková kriminalita	str. 4
Tabulka č. 5: Skladba kriminality v Karlovarském kraji – porovnání s ČR za rok 2020.....	str. 5
Tabulka č. 6: Skladba násilné kriminality v Karlovarském kraji – porovnání s ČR za rok 2020	str. 6
Tabulka č. 7: Skladba majetkové kriminality v Karlovarském kraji - porovnání s ČR za rok 2020.....	str. 7
Tabulka č. 8: Skladba krádeží prostých v Karlovarském kraji – porovnání s ČR za rok 2020	str. 8
Tabulka č. 9: Skladba krádeží vloupáním v Karlovarském kraji – porovnání s ČR za rok 2020	str. 9
Tabulka č. 10: TČ výtržnictví a sprejerství – ze skupiny „ostatní TČ“ v Karlovarském kraji – porovnání s ČR za rok 2020	str. 9
Tabulka č. 11: Stíháno, vyšetřováno osob v roce 2020 – ČR.....	str.10
Tabulka č. 12: Stíháno, vyšetřováno osob v roce 2020 – Karlovarský kraj	str.10
Tabulka č. 13: Zatíženost územních odborů PČR dle vybraných kritérií v územní působnosti kraje (VÚSC) za rok 2020	str.11
Tabulka č. 14: Stíháno, vyšetřováno osob (celkem, recidivisté, děti + mladiství) za rok 2020	str.12
Tabulka č. 15: Přestupky v Karlovarském kraji za rok 2017 – 2020	str.23
Tabulka č. 16: Problematika domácího násilí v Karlovarském kraji	str.23
Tabulka č. 17: Problematika domácího násilí po okresech.....	str.23

Tabulka č. 18: Přehled počtu vykázaní Policií ČR dle krajů.....str.24

Seznam grafů

Graf č. 1: Vývoj kriminality v Karlovarském kraji v letech 2016 – 2020.....str. 4

Graf č. 2: Skladba kriminality v Karlovarském kraji v roce 2020.....str. 5

Graf č. 3: Skladba násilné kriminality v Karlovarském kraji v roce 2020.....str. 6

Graf č. 4: Skladba majetkové kriminality v Karlovarském kraji v roce 2020.....str. 8

Graf č. 5: Skladba krádeží prostých v Karlovarském kraji v roce 2020.....str. 8

Graf č. 6: Skladba krádeží vloupáním v Karlovarském kraji v roce 2020.....str. 9

Seznam obrázků

Obrázek č. 1: Index kriminality dle intenzity zabarvení Karlovarský kraj leden-říjen 2020
.....str.22

Obrázek č. 2: Ukázka aplikace Mapy budoucnosti II sloužící k lokalizaci trestních a správních deliktů – obec Sadov (leden – prosinec 2020).....str.22