


Nabídka edukačních programů pro školy

Frant škovy Lázně



Nabídka pro školní skupiny:

- Muzejně-edukační programy

- Spolupráce na programech v rámci šablon

- Komentované prohlídky

- Programy „na míru“ v rámci projektových dnů

Kontakt:

Telefon: +420 351 011 998

E-mail: info@muzeumfl.cz



Františkovy Lázně

Nejmenší lázně z lázeňského trojúhelníku, ale i tak Vás okouzlí svou nabídkou.



Vzhledem ke své velikosti a kvalitě dochovaných staveb patří Františkovy Lázně mezi nejvýznamnější lázeňská města v Evropě. Město bylo založeno v roce 1793 na počest budoucího rakouského císaře Františka I. Rozhodujícím prvkem k založení města v dané lokalitě bylo množství minerálních pramenů. I když byly Františkovy Lázně založeny v klasicistním období, představují neobvyklou urbanistickou koncepci. Město má čtvercový půdorys s paralelní sítí ulic a vyznačuje se vysokou koncentrací klasicistních, empírových domů a domů vystavěných v historizujícím slohu. Soubor lázeňských budov je obklopen rozsáhlými parky. Nad jednotlivými prameny jsou pak dále vystavěny klasicistní pavilony. Okolo parku se nachází nové město, plné lázeňských vil a domů, z nichž některé byly postaveny s důrazem na evangelické vyznání. Město bylo v červenci 2021 zapsáno na Seznam světového dědictví UNESCO jako jedno ze Slavných lázeňských měst Evropy – Great Spa Towns of Europe.

Kompletní informace o městě: www.frantiskovy-lazne.info

Kontakt:

Destinační a informační agentura Františkovy Lázně
Máchova 8
351 01 Františkovy Lázně
E-mail: info@frantiskovy-lazne.info
Telefon: +420 778 736 298



Pokud chcete jen poznat město a projít si je samostatně, vybíráme aktivity, které jsou vhodné pro děti:

Rovnou do Ameriky!

Právě atraktivním okolím jako stvořeným pro rodiny s dětmi Františkovy Lázně vynikají. Jedním z nejvýraznějších míst, kde se dají strávit hodiny a rozhodně se tam nikdo z rodiny nebude nudit, je **lesopark Amerika**. Největší zelená plocha přímo přiléhající k Františkovým Lázním, která se rozkládá kolem stejnojmenného rybníka Amerika. V jeho vodách si můžete užít přírodní koupání a na jeho hladinu si zase můžete **vyrazit na lodičkách**, které si lze půjčit na pláži u výletní restaurace postavené před více než sto lety, v roce 1989, ve stylu chebských hrázděných staveb. V její blízkosti se také nachází domov mývalů, koní, koz, lam a dalších zvířátek – **zoopark**, který doplňují i dětská hřiště. Už samotná cesta sem může být zábavou, můžete se příjemně projít po naučné stezce v délce 2 km, která vás provede faunou i florou lesoparku, nebo na místo dojet **mikrovláčkem**, který vyjíždí v sezoně každou půl hodinu od františkolázeňského informačního centra.



Vláček, který řekne vše o historii



Mikrovláček na Ameriku není jediným dopravním prostředkem, kterým po lázních můžete cestovat. Ještě je tu totiž **Frantovláček!** Modro-žlutá mašinka s několika vagony pravidelně projíždí centrem Františkových Lázní a dokonce i „mluví“. Během dvacetiminutové cesty se dozvíte vše o **historii města**, a to nejen česky, ale i německy. Tak hurá, nastupte si u Františkova pramene a vydejte se na okružní cestu. Během ní můžete spatřit třeba symbol města, **sochu malého chlapce s rybou**, divadlo Boženy Němcové nebo Císařské lázně.



Ani déšť nic nezkaží

Pravdou je, že ne vždy vyjde počasí.

Ve Františkových Lázních nemusíte být smutní ani ve chvíli, kdy se probudíte do deštivého rána.

Co třeba muzeum? Nuda? Ale jděte.


V západočeském lázeňském městě najdete jedinečné **Muzeum iluzí Fatamorgana**, které vás určitě překvapí. Zažijete tam totiž možné i nemožné. V jednu chvíli se proměníte v obra, v další zavzpomínáte na Lucii, postrach ulice a stejně jako ona tehdy z televizní obrazovky dostala do obývacího pokoje mořský koráb i s vodou, můžete „vylít“ i vy loď z obrazu, ale nebojte, boty mít na rozdíl od Lucie mokré nebudete. Můžete se také utkat s guru východních bojových umění nebo sledovat „živé“ obrazy.

Aby těch „iluzí“ nebylo málo, přesuňte se potom rovnou do **Zrcadlového labyrintu**, který je nedaleko, tahle vzrušující atrakce je v budově Milano. Vydejte se do slepých uliček, nečekaných zákoutí, a hlavně pozor na nos! Osmdesát zrcadel si s vaším vnímáním umí pěkně pohrát, nejenže všude kolem sebe uvidíte sami sebe, ale vymotat se ze spletné cesty, aniž byste „nenarazili“, dá práci.

A co dál s načatým dnem? Vyrazte do **Akvaparku Aquaforum!** Vodní svět bazénů, vířivek, tobogánů a skluzavek si můžete užít ať už svítí slunce, nebo padají trakaře. Voda je tu vždy příjemně teplá, udržovaná na minimální teplotě 28 °C.



Z pohádky rovnou za pravěkými ještěřy



Až vám budou Františkovy Lázně „malé“, vydejte se za hranice města. I v jejich okolí je co objevovat. Z výšin **rozhledny Salingburg**, která svým vzhledem připomíná zakletý zámek z pohádky o šípkové Růžence, toho sice moc neuvidíte, jak kdysi zamýšlel její autor a takzvaný „tvůrce moderních Františkových Lázní“ **Gustav Wiedermann**, protože už ji přerostli okolní stromy, ale zážitek pro děti to bude určitě! Vždyť kam jinam se s dětmi vydat na „výpravu po stopách princezny Růženky“? A nakonec jsme si nechali něco výjimečného, vlastně jako bychom vás opět zvali do Ameriky... Unikátní přírodní **rezervaci SOOS** se totiž přezdívá **český Yellowstone park**. Šest kilometrů severně od Františkových Lázní se na 221 hektarech nacházejí



rozsáhlá rašeliniště a slatiniště, kde najdete dokonce i sopky. Nevyvěrá z nich láva, ani to nejsou kopce, ale takzvané mofety, bahenní sopky, z nichž vyvěrá velké množství minerálních pramenů a čistý oxid uhličitý. Vydejte se po **naučné stezce**, která vede po dně vyschlého jezera kdysi dávno plného minerální vody, navštivte geopark nebo muzeum s přírodovědnou a paleontologickou expozicí. Tady by měli zbystřit i tatínci, které stejně jako děti jistě osloví velkoplošné reprodukce obrazů Zdeňka Buriana a modely prehistorických ještěřů v životní velikosti.



Dostupné materiály

Aplikace SMART GUIDE



Audio průvodce Františkovy Lázně



Tento projekt byl realizován za finanční podpory Karlovarského kraje.



Františkovy Lázně

Brožura „Poznej poklady nejen Karlovarského kraje“


Tematická brožura věnující se osvětě ohledně Seznamu světového dědictví UNESCO.

Cílem je budovat v dětech hrdost na to, v jak úžasném regionu bydlí, jelikož bez tohoto uvědomění bude velmi těžké je v regionu udržet. Z toho důvodu bylo hlavním prvkem čerpané dotace edukativní materiál pro děti ZŠ, který zábavnou formou bude prezentovat obecné informace o UNESCO, památkách UNESCO v ČR, statku Great Spa Towns of Europe, památkách UNESCO v Karlovarském kraji. Autorkou textů je paní učitelka Štěpánka Šťastná, která je spojena s úspěšným projektem Velryba Varyba. Formát materiálu je sešit A5 s různými úkoly, které zábavnou podobou představí problematiku UNESCO. Materiál bude k dispozici pro ZŠ v regionu, infocentra a pro potřeby Karlovarského kraje při propagaci UNESCO. Brožura bude k dispozici v Infocentru Františkovy Lázně, Máchova 8.



Vydal Dobrovolný svazek obcí České lázně – salony Evropy (Františkovy Lázně, Karlovy Vary, Mariánské Lázně) s finanční podporou Karlovarského kraje

Text: © Mgr. Štěpánka Šťastná
Grafika: © RNDr. Pavla Šemberová
Tisk: AZUS Březová s.r.o.



Brožury o Františkových Lázních

K dispozici v Infocentru nebo ke stažení na <https://www.frantiskovy-lazne.info/cs/o-frantiskovy-ch-laznich/ke-stazeni-brozury>



Přírodovědné programy v Národní přírodní rezervaci Soos



Celoroční edukační programy:

Komplexní program Soos

Cílové skupiny: MŠ, ZŠ, SŠ, VŠ

Program provede žáky a studenty přírodovědným pracovištěm MMFL. Začíná představením činností záchrané stanice pro volně žijící živočichy a ověřením znalostí středoevropské fauny. Pokračuje povšechným přehledem regionální geologie včetně čtvrtohorní vulkanické aktivity a postvulkanických projevů přetrvávajících do současnosti, které jsou k vidění na naučné stezce rezervací Soos. Součástí procházky je i práce s informačními panely, herbářem či určovacími klíči a samostatné řešení pracovního listu, který jim pomůže propojit a prakticky aplikovat nabyté vědomosti.

Geologie Chebské pánve a jejího okolí – přírodní léčivé zdroje

Cílové skupiny: 2. stupeň ZŠ, SŠ, VŠ

Lektor provede studenty naším venkovním geoparkem zaměřeným na geologii Chebské pánve a pohoří, která ji lemují. Nechá je částečně řízeně a částečně samostatně poznávat geologické poměry regionu. Následně si s využitím jednoduchých měřicích přístrojů a zábavných experimentů studenti objasní původ a využití tzv. přírodních léčivých zdrojů. Program je realizován ve venkovních prostorách geoparku, vnitřní mineralogické expozici a na naučné stezce procházející NPR Soos.

Hurá za zvířátka – od vzniku života přes dinosaury do dnešní doby

Cílové skupiny: MŠ, 1. stupeň ZŠ

Děti se hravou formou seznámí s okolnostmi vzniku života na Zemi a jeho vývojem až do současné doby. Zopakují si rozdíly mezi domácími, hospodářskými a volně žijícími zvířaty. Dozví se zásady chování při kontaktu se zvířaty a způsoby, jak mohou pomáhat volně žijícím zvířatům. Nakrmí a pohladí si naše hospodářská zvířata. Projdou se po naučné stezce rezervací. Program je doplněn o pohybové a výtvarné aktivity.

Sezonní edukační programy:

Mláďata – jak se dožít dospělosti

Cílové skupiny: MŠ, ZŠ, SŠ

Období realizace: duben až červen

Program je zaměřen na problematiku mláďat z pohledu pracovníka záchrané stanice.

V jarních a letních měsících je záchraná stanice zahlcena mláďaty u nás žijících živočichů. Bohužel mnoho z nich končí v péči zvířecích záchranářů zbytečně.



Žáci a studenti si s lektorem zopakují rozdělení zvířat do jednotlivých skupin podle jejich fyziologie a vypíchnou modelové druhy se kterými se mohou setkat v běžném životě. Na biologii těchto konkrétních druhů si demonstrují základní pravidla, jak k volně žijícím živočichům přistupovat a jak řešit případné krizové situace.

Na přelomu jara a léta, kdy je program realizován, je ve stanici velké množství jedinců, které je možné v rámci programu využít pro názornou demonstraci identifikačních znaků, způsobu krmení či léčebné a rehabilitační péče.

Charakteristika unikátních biotopů Soosu

Období realizace: duben až září

Cílové skupiny: 8. – 9. ročník ZŠ, SŠ, VŠ

Program je zaměřen na některé biotopy nacházející se v NPR Soos jako je slanisko, ložisko křemeliny nebo rašeliniště. Na základě terénních měření a pozorování studenti charakterizují jednotlivá stanoviště (pH, vodivost – množství živin, teplota, vlhkost, množství CO₂) a s pomocí terénního herbáře nebo určovacích klíčů popíší floru a faunu, která stanoviště osídlila. Uvědomí si souvislosti mezi kvalitou prostředí a následným osídlením specifickými organismy. Součástí programu je např. i odběr vzorků a jejich zpracování nebo mikroskopování.

Komorní hůrka – slečna mezi sopkami

Období realizace: duben až září

Cílové skupiny: 2. stupeň ZŠ, SŠ

Program zábavnou formou, která kombinuje výklad lektora a samostatnou práci s informačními panely a určovacími klíči, objasní geologii, zajímavou historii a současnou botanickou unikátnost tohoto nenápadného vulkánu. Získané vědomosti si studenti upevní při řešení pracovního listu.

Programy na míru

V případě zájmu, je po dohodě možné realizovat i programy tematicky přizpůsobené probíranému učivu. Dále je možné navázání programu o geologii a přírodních léčivých zdrojů na program o Komorní hůrce.

Kontakt:

Městské muzeum Františkovy Lázně

Mgr. Aleš Česal – ředitel

Mobil: +420 777 013 347

E-mail: soos@muzeumfl.cz



Městské muzeum Františkovy Lázně – historie, muzeum



I. Úvod a cíle

Aktivizační programů si kladou za cíl představit informace prezentované v Městském muzeu Františkovy Lázně srozumitelnou a přitažlivou formou. Cílovou skupinou jsou: dětszí návštěvníci (od mateřských škol až po druhý stupeň základních škol). Aktivizační programy můžeme rozdělit na stálé – zaměřené na expozici a doprovodné programy věnované aktuálně probíhajícím výstavám. Cílem je představit zejména dětským návštěvníkům, muzeum jako přátelské místo, kam se budou rádi vracet. Od prvního setkání (formou hry a zábavy), po další, při nichž se úměrně věku bude zvyšovat suma informací takto získaných. Jedním z hlavních cílů je získat povědomost o specifčnosti (svým způsobem i výjimečností) města Františkovy Lázně i celého regionu, která je dána přírodními, geografickými, historickými, národnostními a sociálními podmínkami.

II. Použité prostředky

Interaktivní prvky, hry, doprovodné programy, pracovní listy, kvízy, animační programy. Jako výukové prostředky využít v maximální míře muzejní exponáty (jejich fotografie, kopie).

III. Aktivizační programy podle věkových a návštěvnických skupin

1. Hrajeme si v muzeu – *mateřské školy*

První seznámení s institucí muzea jako s přátelským místem, kde je možné si hrát, učit se a poznávat. Program:

- 1) Přivítání
- 2) Procházka po muzeu
- 3) Povídání o tom, co to je historie a muzeum
- 4) Hrajeme si v muzeu (tematicky zaměřené omalovánky, puzzle pexeso)
- 5) Pohádka/pověst o vzniku Františkovy Lázní
- 6) Rozloučení



2. Muzeum je když... - první stupeň základních škol

Seznámení s funkcí a úkoly muzea. Co je to muzeum, k čemu slouží, jak nám může pomoci nejen ve škole. Prohlídka muzea s pracovními listy (kvízy, hledačky, poznávačky). Seznámení se symbolikou městského znaku – omalovánka dle skutečného znaku.

3. Muzeum je když II - 2. stupeň základních škol až gymnázium

Podrobnější vysvětlení pojmu muzeum, účelu a významu této instituce. Rozdíl mezi muzeem a archivem. Co je to depositář? Různé typy sbírek a exponátů. Podrobnější seznámení s historií města a lázeňství. Vědomosti jsou pak ověřeny v muzejním kvízu a „hledačce“.

4. Františkova stezka – Procházka historií Františkových Lázní pro celou rodinu

Speciální interaktivní program Městského muzea Františkovy Lázně.

Popis projektu: V informačním středisku si školáci nebo malí návštěvníci města vyzvednou brožuru *Františkova stezka*. Ilustrovaná brožura obsahuje několik epizod z historie města (od Komorní hůrky po UNESCO):

Doktor Bernhard Adler se představuje

Pozor sopky!

Voda, která léčí

Pozdvížení u pramene aneb ženská vzpoura

Město nebo vesnice?

Město zdraví, slunce a zeleně

Ohnivý kohout v lázních

Šťastná léta meziválečná

Konec starých časů

Ve stínu hákového kříže

Nový začátek

Slavná lázeňská města Evropy

Další část obsahuje pracovní sešit a mapu, podle níž se děti s rodiči mohou projít po městě a plnit úkoly. Poslední stanoviště je v Městském muzeu Františkovy Lázně, kde se dozví správné řešení a získají malou odměnu. Cena edukačních programů pro školní skupiny 10 Kč za osobu, průvodce/učitel zdarma. Cena brožury *Františkova stezka* – zdarma.

Kontakt:

Městské muzeum Františkovy Lázně

Dlouhá ul. 194/4

351 01 Františkovy Lázně

Bc. Kateřina Doubravová – muzejní pedagožka

pedagog@muzeumfl.cz



Hrad Seeberg



Poznejte s námi hrad

Podle jednoduché mapky hradu projděte všechny objekty, v každém najdete samolepku, všechny nalepte do pracovního listu a jděte si na bývalou hradní zahradu pro odměnu.

Vhodné pro nejmenší školáky, je potřeba, aby již uměli číst.

Cena 60 Kč / dítě + 2 dospělí zdarma. Cena platí při počtu 15 a více dětí ve skupině.

Po stopách loupeživého rytíře

Podle pracovního listu projděte všechny objekty a získejte indicie, které vás dovedou k pokladu.

Pro 2. stupeň ZŠ. Cena 80 Kč/dítě + 2 dospělí zdarma. Cena platí při počtu 15 a více dětí ve skupině.

Váš průvodce Jiří Wolf z Brandtu

Komiksový průvodce hradem, na každém stanovišti je nutno splnit úkol k získání tajenky.

Za tajenku opět odměna (pro starší děti). 8. + 9. třída ZŠ + středoškoláci. Cena 100 Kč / osoba + 2 dospělí zdarma. Cena platí při počtu 15 a více dětí ve skupině.

Kontakt:

Městské muzeum Františkovy Lázně – hrad Seeberg

Poustka (Ostroh) 18

350 02 Cheb

Ing. Hana Cestrová – kastelánka

Telefon: +420 351 011 991

Mobil: +420 778 477 661, 607 878 398

E-mail: seeberg@muzeumfl.cz

