



MINISTERSTVO VNITRA
ČESKÉ REPUBLIKY

Metodická příručka k aplikaci C227

verze 2.00

Zpracoval:
odbor správních činností, listopad 2021

1. Vyhledání osoby v AIS EOP.....	2
1.1. Obecné informace.....	2
1.2. Možnosti vyhledávání osoby v AIS EOP.....	2
2. Dočasný občanský průkaz.....	3
2.1. Vyplnění žádosti o vydání OP bez SČÚ	3
2.2. Tisk údajů občana do tiskopisu	5
2.3. Předání dočasného občanského průkazu.....	7
3. Skartace občanského průkazu	9
4. Ponechání a odevzdání občanského průkazu	11
5. Přestupky na úseku občanských průkazů.....	13
6. Ohlášení zničení, ztráty, odcizení, nebo nebezpečí zneužití občanského průkazu	14
7. Zadržení občanského průkazu	14
8. Odevzdání občanského průkazu jinou osobou nebo odevzdání nalezeného občanského průkazu	15
9. Poskytnutí fotografie a podpisu	15
10. Poskytnutí žádosti o občanský průkaz.....	17
11. Zákaz poskytnutí digitálního zpracování podoby po úmrtí občana.....	20
12. Vyhledání osoby v AIS ECD.....	24
12.1. Obecné informace.....	24
12.2. Možnosti vyhledávání osoby v AIS ECD.....	24
13. Zavedení zákazu vycestování	25
14. Zavedení cestovního průkazu do AIS ECD.....	27
15. Ohlášení ztráty, odcizení nebo zničení cestovního dokladu.....	27
16. Skartace cestovních dokladů.....	29
17. Přestupky na úseku cestovních dokladů.....	30
18. Zadržení cestovního dokladu	31
19. Odevzdání cestovního dokladu jinou osobou nebo nalezeného cestovního dokladu	31

OBČANSKÉ PRŮKAZY

1. Vyhledání osoby v AIS EOP

1.1. Obecné informace

V případě vyhledávání osoby v agendovém informačním systému evidence občanských průkazů (dále jen „AIS EOP“) je nutné vždy vyplnit kolonku „Důvod dotazu“ (obrázek č. 1), kam se zapisuje konkrétní důvod vstupu do evidence. Prioritně je doporučeno uvádět jako důvod vstupu do AIS EOP číslo jednací.

Kromě povinného vyplnění pole „Důvod dotazu“ lze nepovinně vyplnit i kolonku „Požaduje“, do které je možné uvést další informace k důvodu vstupu na osobu do AIS EOP.

Obrázek č. 1

The screenshot shows the AIS EOP search interface. At the top, there is a purple header with the text "AIS EOP - Evidence občanských průkazů" and "SKOL". To the right, it displays "Ministerstvo vnitra (MV)", "Jiří Gregor", and "Info". Below the header, there are navigation links "Osoba" and "Reporty", and "Odhl." and "Konec" buttons. The main content area is titled "Vyhledání osoby" and contains a search form with the following fields: "Rodné číslo" (with a dropdown menu), "Datum narození", "Občanský průkaz", "Číslo žádosti", "PČO", and "Číslo potvrzení". Below these fields, there are input boxes for "Důvod dotazu:" and "Požaduje:". A blue "Vyhledat" button is located at the bottom left of the search form.

1.2. Možnosti vyhledávání osoby v AIS EOP

Osobu lze v AIS EOP vyhledávat i nadále pomocí řady údajů, jako např. pomocí rodného čísla, jména, příjmení, data narození, atd. Jedním z vyhledávacích kritériích je i možnost vyhledání osoby podle čísla potvrzení o občanském průkazu (obrázek č. 2).

Obrázek č. 2

The screenshot shows the AIS EOP search interface, similar to the previous one, but with the "Číslo potvrzení" tab selected. The search form now includes fields for "Číslo potvrzení:" and "Série:". The "Důvod dotazu:" and "Požaduje:" fields are also present. A blue "Vyhledat" button is located at the bottom left of the search form.

2. Dočasný občanský průkaz

Občan může podat žádost o vydání dočasného občanského průkazu u kteréhokoliv obecního úřadu obce s rozšířenou působností, v hlavním městě Praze u kteréhokoliv úřadu městské části Prahy 1 až 22 (dále jen „obecní úřad obce s rozšířenou působností“). Aplikace C227 technicky umožňuje všem obecním úřadům obcí s rozšířenou působností vyhotovení dočasného občanského průkazu pro občany České republiky bez ohledu na jejich místo trvalého pobytu. Podoba tiskopisu dočasného občanského průkazu odpovídá podobě občanského průkazu bez strojově čitelných údajů, který byl vydáván podle předchozí právní úpravy (zákon č. 328/1999 Sb., o občanských průkazech, ve znění pozdějších předpisů). Celý proces vydání dočasného občanského průkazu za pomoci aplikace C227 je téměř totožný jako v případě vydání občanského průkazu bez strojově čitelných údajů, tzn. že i nadále je celý proces rozdělen do 3 fází:

- a) vyplnění žádosti o vydání dočasného občanského průkazu
- b) tisk údajů občana do tiskopisu
- c) předání dočasného občanského průkazu,

2.1. Vyplnění žádosti o vydání OP bez SČÚ

Obecní úřad obce s rozšířenou působností zahájí výrobu (obrázek č. 3) a vyplní elektronicky žádost o vydání dočasného občanského průkazu (obrázek č. 4). Některé údaje se do žádosti načítají automaticky z evidence, avšak povinně musí úředník vyplnit: číslo občanského průkazu a jeho sérii (podle tiskopisu dočasného občanského průkazu), dobu platnosti (lze zvolit platnost na 2 měsíce nebo 5 měsíců, a to v závislosti na důvodu vydání dokladu) a způsob ověření totožnosti občana. Dále může být v žádosti vyplněn: rodinný stav a zvláštní záznamy.

Obrázek č. 3

Zavedení dokladu Výroba OP blesk

Nové zadání Odhl. Ko

Osoba > Detail

- Osoba
- Detail
- Reklamacie
- Občanské průkazy
- Archiv
- Tituly
- Potvrzení
- Archiv potvrzení

Žádost

- Tisk
- Storno žádosti

Dat. narození	[redacted]	Stav osoby	Odřevídována
Jméno	SLÁVKA	Pohlaví	Z
Rodinný stav	Vdaná		
PČD	[redacted]	Platný od	01.08.2019
Obec	Benešov	Část obce	[redacted]
Ulice		Č. popisné	[redacted]
PSČ	25601	Okres	Benešov
		Druh pobytu	Platný trvalý pobyt
		Městská část	
		Č. orientační	
		Obec 3	Benešov (Benešov)
Státní obč.	Česká republika		
Stát naroz.	Česká republika	Obec/místo	Benešov
		Okres	Benešov

16.09.2019 09:44:18 OBR OP 1

Obrázek č. 4

AIS EOP SKOL 29.09.2021 15:04:02 OSR: OP 81 Verze 8.1.3

Osoba > Založení nového OP blesk Nové zadání

Rodné číslo:	[redacted]	Datum narození:	[redacted]	Stav osoby:	Odrevidována
Příjmení:	NOVOTNÁ	Jméno:	SLÁVKA		
Rodné příjmení:	NOVOTNÁ	Pohlaví:	Z		
Rodinný stav:	Svobodná	Rodinný stav od:	07.07.1977		

Údaje

Číslo OP: [input] Série: [input] Vydal: MĚÚ ŘÍČANY

Na období: [dropdown]
2 měsíce
5 měsíců

Osoba

Příjmení:	NOVOTNÁ	Trvalý pobyt:	SÁZAVA
	[input]		K TUNELÚM Č.E.306
Jméno:	SLÁVKA		BENEŠOV
Rodné příjmení:	NOVOTNÁ		
Rodinný stav:	<input type="checkbox"/>		
Místo narození:	Benešov, okr. Benešov		
Zvl. záznamy:	[input]		
	[input]		
	[input]		
	[input]		
Totožnost ověřena podle:	[input]		

Žádost podává: [dropdown]

Občanský průkaz převzmu u úřadu: Říčany

Datum podání žádosti: 29.09.2021 Místo podání žádosti: ŘÍČANY

Datum přijetí žádosti: 29.09.2021

Potvrdit Storno

V případě, že podává žádost „oprávněná osoba“, je nutné tuto osobu vybrat v kolonce „Žádost podává“ a následně vyplnit údaje o této osobě (obrázek č. 5).

Obrázek č. 5

Totožnost ověřena podle

Žádost podává: **Oprávněná osoba**

Oprávněná osoba, která podává žádost za občana, nebo zákonný zástupce, který dává souhlas s vydáním občanského průkazu pro občana mladšího 15 let.

Příjmení:

Jméno:

Oprávnění:

Totožnost ověřena podle:

Občanský průkaz převzemu u úřadu:

Datum podání žádosti: Místo podání žádosti:

Datum přijetí žádosti:

Po vyplnění údajů v žádosti je nutné žádost potvrdit kliknutím na tlačítko „Potvrdit“. Následně je žádost uložena do AIS EOP a lze přejít k fázi „tisk údajů občana do tiskopisu“.

2.2. Tisk údajů občana do tiskopisu

Vytištění údajů představuje další krok ve výrobě občanského průkazu (viz obrázek č. 6, 7 a 8). Na obě strany tiskopisu dočasného občanského průkazu je třeba vytisknout údaje občana vedené v občanském průkazu. Tisk každé strany je spuštěn kliknutím na příslušné tlačítko tisku.

Obrázek č. 6

Žavedení dokladu [Výroba OP blesk](#) + Nové zadání Odhl. Konc

Osoba > Detail

- Osoba
- Detail
- Reklamacce
- Občanské průkazy
- Archiv
- Tituly
- Potvrzení
- Archiv potvrzení

Žádost

- Tisk
- Storno žádosti

Dat. narození	██████████	Stav osoby	Odrevidována
Jméno	SLÁVKA	Pohlaví	Z
Rodinný stav	Vdaná		
PČD	██████████	Platný od	01.08.2019
Obec	Benešov	Část obce	██████████
Ulice		Č. popisné	██████████
PSČ	25601	Okres	Benešov
Státní obč.	Česká republika	Druh pobytu	Platný trvalý pobyt
Stát naroz.	Česká republika	Městská část	
		Č. orientační	
		Obec 3	Benešov (Benešov)
		Obec/místo	Benešov
		Okres	Benešov

16.09.2019 10:03:05 OBR OP 11

Obrázek č. 7

AIS EOP SKOL 30.08.2021 15:01:19 OBR OP 82 Verze 8.1.2

Osoba > Tisk OP blesk Nové zadání

Rodné číslo:	██████████	Datum narození:	██████████	Stav osoby:	Odrevidována
Příjmení:	NOVOTNÁ	Jméno:	SLÁVKA	Pohlaví:	Z
Rodné příjmení:	NOVOTNÁ	Rodinný stav:	Svobodná	Rodinný stav od:	07.07.1977

Údaje

Číslo OP:	██████████	Série:	AW	Vydal:	MĚÚ ŘÍČANY
Číslo žádosti:	100502	Na období:	2 měsíce	Platný do:	
Vydán dne:					

Příjmení:	NOVOTNÁ	Trvalý pobyt:	SÁZAVA K TUNELÚM č.e.306 BENEŠOV
Jméno:	SLÁVKA		
Rodné příjmení:	NOVOTNÁ		
Rodinný stav:			
Místo narození:	Benešov,okr. Benešov		
Zvl. záznamy:			

Tiskárna:

Poslední položka není vyplněna.

Tisk - 1. strana
Tisk - 2. strana
Potvrdit
Storno

Do okamžiku potvrzení tisku občanského průkazu lze žádost o dočasný občanský průkaz stornovat. Tisk jednotlivých stran lze provést v libovolném pořadí, ale vždy musí odpovídat správné stránce tiskopisu dočasného občanského průkazu. Tisk každé strany lze opakovat do doby potvrzení tisku (viz obrázek č. 8).

Obrázek č. 8

Osoba > Tisk OP blesk

Rodné číslo	██████████	Dat. narození	██████████	Stav osoby	Odrevidována
Příjmení	NOVÁKOVÁ	Jméno	SLÁVKA	Pohlaví	Z
Rodné příjm.	NOVOTNÁ	Rodinný stav	Vdaná		

Číslo OP	██████████	Série	████	Vydal	██████████
Číslo žádosti	██████████	Na období	3 měsíce	Platný do	16.12.2019
Vydán dne	16.09.2019				

Příjmení	NOVÁKOVÁ	Trvalý pobyt	BENEŠOV ██████████
Jméno	SLÁVKA		BENEŠOV
Rodné příjmení	NOVOTNÁ		
Rodinný stav			
Místo narození	Benešov,okr. Benešov		
Titul			
Zvl. záznamy			

Tiskárna:

Tisk - 1. strana
Tisk - 2. strana
Potvrdit
Storno

16.09.2019 10:05:52 OBR OP 82

Tip: Doporučujeme po tomto kroku zkontrolovat, zda byl po potvrzení tisku občanský průkaz zaveden do AIS EOP. Zavedení dokladu lze snadno zkontrolovat v záložce občanské průkazy, kde by se měl objevit zaváděný dočasný občanský průkaz s indikací „P0“ (viz obrázek č. 9).

Obrázek č. 9

The screenshot shows the 'Občanské průkazy' (Citizenship Documents) page in the AIS EOP system. The page displays personal information for a citizen and a list of issued documents. The first document in the list is highlighted with a red border.

Číslo OP	Série	Vydán dne	Platný do	Vydal	Indikace	Číslo žádosti	Žádost
256484	AW	09.09.2021	09.11.2021	Říčany	P0	100502	
270222018		01.02.2015	02.01.2025	Benešov	Z5	99700037197	

2.3. Předání dočasného občanského průkazu

Poslední krokem vydání dočasného občanského průkazu prostřednictvím aplikace C227 je předání občanského průkazu občanovi. Tento krok se provádí až v okamžiku, kdy je občanovi předáván vyhotovený doklad. Předávaný dočasný občanský průkaz vyhledáme v záložce občanské průkazy (viz obrázek č. 9) a následně na něj dvakrát klikneme myší, tím se otevře detail občanského průkazu, kde zvolíme záložku „Převzetí OP blesk“ (viz obrázek č. 10).

Obrázek č. 10

AIS EOP SKOL 09.09.2021 11:01:05 OBR OP 13 Verze 8.1.2

Převzetí OP **Převzetí OP blesk** Platnost Skartace / Znehodnocení

Občanský průkaz Detail Nové zadání Zpět

Detail
Archiv
Potvrzení
Archiv potvrzení
Žádost
Foto a podpisy

Hotline MV ČR
Tel.: 974 349 600
E-mail: hotlinecp@mvr.cz

Rodné číslo: [redacted] Datum narození: [redacted] Stav osoby: **Odrevidována**
Příjmení: **NOVOTNÁ** Jméno: **SLÁVKA**
Rodné příjmení: **NOVOTNÁ** Pohlaví: **Z**
Rodinný stav: **Svobodná** Rodinný stav od: **07.07.1977**

Doklad

Číslo OP:	256484	Série:	AW
Číslo žádosti:	100502	Vydal:	Říčany
Vydán dne:	09.09.2021	Indikace:	P0-Podání žádosti o OP
Platný do:	09.11.2021		
Převzal dne:			

Další údaje

Číslo čipu: _____ Důvod žádosti bez podpisu: _____
Důvod převzetí bez podpisu: _____

V aplikaci je nutné vybrat při předání dočasného občanského průkazu indikaci „D9“ „Vydání OP bez SČÚ“ (viz obrázek č. 11). Současně je nutné zkontrolovat a případně upravit „Datum převzetí“ občanského průkazu tak, aby odpovídalo skutečnosti.

Obrázek č. 11

AIS EOP SKOL 09.09.2021 11:06:31 OBR OP 83 Verze 8.1.2

Osoba > Občanský průkaz > Převzetí OP blesk Nové zadání

Rodné číslo: [redacted] Datum narození: [redacted] Stav osoby: **Odrevidována**
Příjmení: **NOVOTNÁ** Jméno: **SLÁVKA**
Rodné příjmení: **NOVOTNÁ** Pohlaví: **Z**
Rodinný stav: **Svobodná** Rodinný stav od: **07.07.1977**

Doklad

Číslo OP:	256484	Série:	AW
Číslo žádosti:	100502	Vydal:	Říčany
Vydán dne:	09.09.2021	Indikace:	P0-Podání žádosti o OP
Platný do:	09.11.2021		
Převzal dne:			

Doklad předložený k vydání OP: _____ Text: _____
Datum převzetí: Nová indikace: **D9 - Vydání OP bez SČÚ**

Potvrdit Storno

3. Skartace občanského průkazu

Doporučujeme, aby obecní úřad obce s rozšířenou působností, skartoval v AIS EOP všechny občanské průkazy, které mu byly odevzdány. Skartace občanského průkazu je umožněna na detailu vybraného občanského průkazu, který má být skartován (viz obrázek č. 12).

Obrázek č. 12

The screenshot shows the AIS EOP SKOL application interface. At the top, there is a navigation bar with 'AIS EOP' and 'SKOL' logos, a date '09.09.2021 12:25:12 OBR OP 13 Verze 8.1.2', and user profile icons. Below the navigation bar, there are tabs for 'Převzetí OP', 'Převzetí OP blesk', 'Platnost', and 'Skartace / Znehodnocení'. The 'Skartace / Znehodnocení' tab is active, and a dropdown menu is open, with 'Skartace' highlighted in a red circle. The main content area shows details for a selected ID card, including personal information and document details.

Občanský průkaz

- Detail
- Archiv
- Potvrzení
- Archiv potvrzení
- Žádost
- Foto a podpisy

Detail

Nové zadání Zpět

Rodné číslo: [redacted] Stav osoby: **Odrevidována**

Příjmení: **NOVOTNÁ** Jméno: **SLÁVKA**

Rodné příjmení: **NOVOTNÁ** Pohlaví: **Z**

Rodinný stav: **Svobodná** Rodinný stav od: **07.07.1977**

Doklad

Číslo OP:	270222018	Série:	
Číslo žádosti:	99700037197	Vydal:	Benešov
Vydán dne:	01.02.2015	Indikace:	Z5-Změna adresy TP
Platný do:	02.01.2025		
Převzal dne:	01.02.2015		

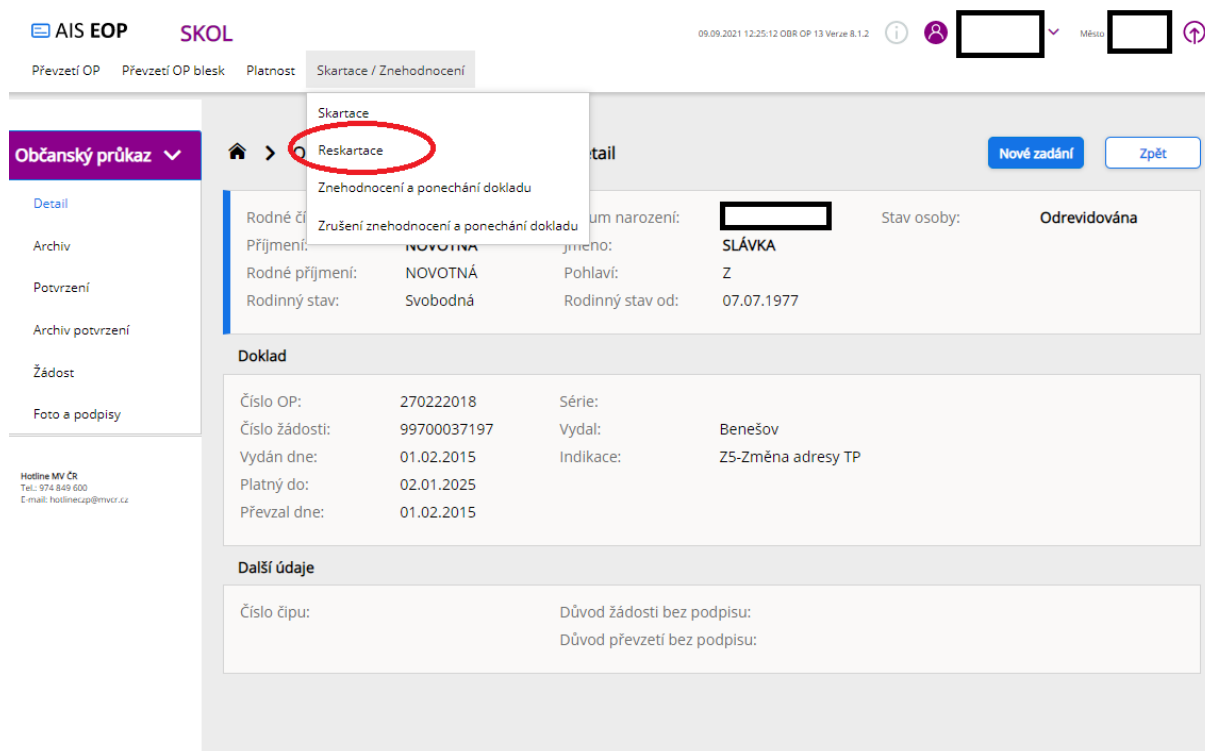
Další údaje

Číslo čipu:	Důvod žádosti bez podpisu:
	Důvod převzetí bez podpisu:

Hotline Mv ČR
Tel.: 974 849 600
E-mail: hotlinecp@mvr.cz

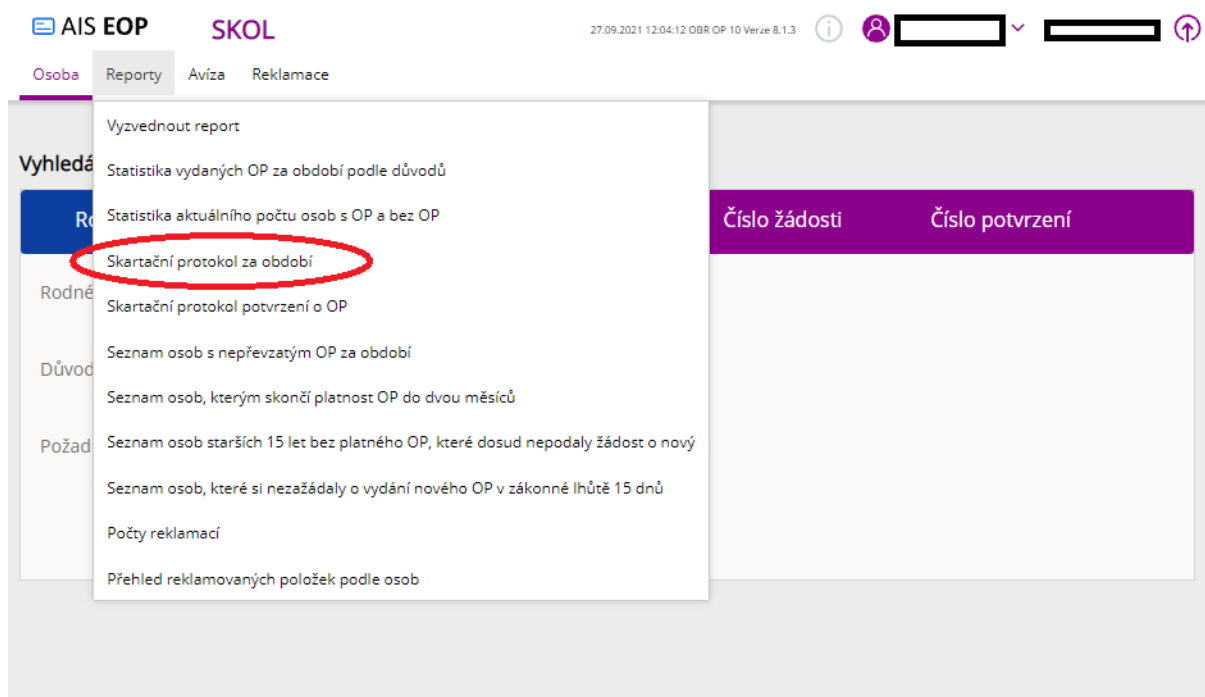
Aplikace C227 taktéž umožňuje provedení „Reskartace“, pro možnost zrušení provedené skartace (viz obrázek č. 13).

Obrázek č. 13



Na skartaci občanských průkazů dále navazuje i povinnost zpracování seznamu občanských průkazů určených k likvidaci. K naplnění této povinnosti je možné využít skartační protokol, který lze vygenerovat prostřednictvím aplikace C227 (viz obrázek č. 14).

Obrázek č. 14



4. Ponechání a odevzdání občanského průkazu

V případě zájmu občana o ponechání neplatného občanského průkazu, zavádí obecní úřad obce s rozšířenou působností po úředním znehodnocení občanského průkazu informaci o ponechání občanského průkazu občanovi do AIS EOP pomocí aplikace C227. Informace o znehodnocení a ponechání dokladu se opět zavádí přes detail konkrétního občanského průkazu stejně jako v případě skartace/reskartace občanského průkazu (viz obrázek č. 15).

Obrázek č. 15

The screenshot shows the AIS EOP application interface. At the top, there are navigation tabs: 'Převzetí OP', 'Převzetí OP blesk', 'Platnost', and 'Skartace / Znehodnocení'. The 'Skartace / Znehodnocení' tab is active. On the left, there is a sidebar with 'Občanský průkaz' and various menu items like 'Detail', 'Archiv', 'Potvrzení', etc. The main content area shows a dropdown menu with 'Znehodnocení a ponechání dokladu' highlighted in a red circle. Below this, there is a form with fields for 'Rodné číslo', 'Příjmení', 'Rodné příjmení', 'Rodinný stav', 'Datum narození', 'Jméno', 'Pohlaví', and 'Rodinný stav od'. The 'Stav osoby' is 'Odrevidována'. Below the form is a 'Doklad' section with fields for 'Číslo OP', 'Číslo žádosti', 'Vydán dne', 'Platný do', 'Převzal dne', 'Série', 'Vydal', 'Indikace', and 'Benešov'. At the bottom, there is a 'Další údaje' section with fields for 'Číslo čipu', 'Důvod žádosti bez podpisu', and 'Důvod převzetí bez podpisu'.

Při zavádění informace o znehodnocení a ponechání občanského průkazu přes aplikaci C227 je nezbytné stejně jako v případě zavádění skartace občanského průkazu vyznačit datum, ke kterému je občanský průkaz znehodnocen a ponechám občanovi (aplikace automaticky generuje aktuální datum, které je však možné změnit). Následně je nezbytné potvrdit provedení úkonu (viz obrázek č. 16).

Obrázek č. 16

AIS EOP SKOL 09.09.2021 13:29:20 OBR OP 131 Verze 8.1.2

Osoba > Občanský průkaz > Znehodnocení a ponechání dokladu Nové zadání

Rodné číslo:	[redacted]	Datum narození:	[redacted]	Stav osoby:	Odrevidována
Příjmení:	NOVOTNÁ	Jméno:	SLÁVKA		
Rodné příjmení:	NOVOTNÁ	Pohlaví:	Z		
Rodinný stav:	Svobodná	Rodinný stav od:	07.07.1977		

Doklad

Číslo OP:	270222018	Série:	
Číslo žádosti:	99700037197	Vydal:	Benešov
Vydán dne:	01.02.2015	Indikace:	Z5-Změna adresy TP
Platný do:	02.01.2025		
Převzal dne:	01.02.2015		

Účinnost:

Potvrdit Storno

V praxi může nastat i situace, že občan nejprve požádá o znehodnocení a ponechání si občanského průkazu, ale v průběhu doby držení neplatného občanského průkazu se rozhodne občanský průkaz odevzdat. Pak lze v aplikaci C227 využít funkcionalitu „Zrušení znehodnocení a ponechání dokladu“ (viz obrázek č. 17), kde je opět nezbytné vybrat datum účinnosti a potvrdit změnu. Tímto krokem dojde ke zrušení indikace „V1“, která značí, že se jedná o znehodnocený občanský průkaz, který si občan ponechal a následně je možné zavést skartaci občanského podle kapitoly č. 3 „Skartace občanského průkazu“. Obdobný postup lze využít například i při odevzdání nalezeného úředně znehodnoceného občanského průkazu jinou osobou nebo v případě odevzdání znehodnoceného občanského průkazu po zemřelé osobě.

Obrázek č. 17

The screenshot shows the AIS EOP SKOL interface. At the top, there is a navigation bar with 'AIS EOP' and 'SKOL' logos, a date '09.09.2021 12:25:12 OBR OP 13 Verze 8.1.2', and user profile icons. Below the navigation bar, there are tabs for 'Převzetí OP', 'Převzetí OP blesk', 'Platnost', and 'Skartace / Znehodnocení'. The main content area is titled 'Občanský průkaz' and contains a sidebar with options like 'Detail', 'Archiv', 'Potvrzení', 'Archiv potvrzení', 'Žádost', and 'Foto a podpisy'. The main content area shows a dropdown menu with options: 'Skartace', 'Reskartace', 'Znehodnocení a ponechání dokladu', and 'Zrušení znehodnocení a ponechání dokladu'. The 'Zrušení znehodnocení a ponechání dokladu' option is highlighted with a red circle. Below the dropdown menu, there is a form with fields for 'Rodné číslo', 'Příjmení', 'Rodné příjmení', 'Rodinný stav', 'Datum narození', 'Stav osoby', 'Pohlaví', and 'Rodinný stav od'. The 'Stav osoby' field is set to 'Odrevidována'. Below the form, there is a 'Doklad' section with fields for 'Číslo OP', 'Číslo žádosti', 'Vydán dne', 'Platný do', 'Převzal dne', 'Série', 'Vydal', 'Indikace', and 'Benešov'. The 'Indikace' field is set to 'Z5-Změna adresy TP'. Below the 'Doklad' section, there is a 'Další údaje' section with fields for 'Číslo čipu', 'Důvod žádosti bez podpisu', and 'Důvod převzetí bez podpisu'.

5. Přestupky na úseku občanských průkazů

Povinnost související s oznámením přestupku, případně s oznámením, že přestupek byl projednán příkazem na místě, není nijak dotčena.

Zákon o občanských průkazech stanoví povinnost ministerstvu, obecnímu úřadu obce s rozšířenou působností a zastupitelským úřadům (od 1.1.2025) při projednání přestupku s občanem příkazem na místě, oznámit tuto skutečnost obecnímu úřadu obce s rozšířenou působností podle místa trvalého pobytu občana. Pokud občan není hlášen k trvalému pobytu na území České republiky, informuje o projednaném přestupku obecní úřad obce s rozšířenou působností podle místa jeho posledního trvalého pobytu na území České republiky, pokud občan trvalý pobyt na území České republiky neměl nebo jej nelze zjistit, přestupek se oznámí Magistrátu města Brna.

Obdobně se postupuje i v případě zaslání informace o spáchaném přestupku občana, pokud není projednán příkazem na místě.

Zasílání oznámení doporučujeme provádět elektronicky.

6. Ohlášení zničení, ztráty, odcizení, nebo nebezpečí zneužití občanského průkazu

V souladu se zákonem o občanských průkazech má občan možnost výše uvedené skutečnosti ohlásit v České republice kterémukoliv obecnímu úřadu obce s rozšířenou působností nebo ministerstvu, pokud občan současně podá žádost o vydání občanského průkazu ve zrychleném režimu. Odcizení a ztrátu je možné ohlásit taktéž na policii.

Subjekt, u něhož proběhlo ohlášení některé z výše uvedených skutečností, zavede do AIS EOP příslušnou indikaci zneplatnění občanského průkazu.

Pokud Ministerstvo vnitra ČR (dále jen „ministerstvo“) nebo obecní úřad obce s rozšířenou působností projedná přešůpek příkazem na místě, má současně povinnost informovat o projednání přešůpku obecní úřad obce s rozšířenou působností podle místa trvalého pobytu občana.

V případě, že občan ohlásil zničení, ztrátu, odcizení nebo nebezpečí zneužití občanského průkazu na zastupitelském úřadě, provádí zneplatnění občanského průkazu obecní úřad obce s rozšířenou působností. Doporučujeme, aby obecní úřad obce s rozšířenou působností zapisoval tyto skutečnosti do AIS EOP po občanem předloženém oznámení o nahlášené skutečnosti nebo po obdržení informace od zastupitelského úřadu, které ohlášení od občana přijal.

Sepsané ohlášení o některé z uvedených událostí by mělo být nově vedeno v AIS EOP, avšak po technické stránce to není nyní umožněno, proto do doby provedení technických úprav doporučujeme, ukládat přijaté ohlášení mimo AIS EOP, tzn. jako součást spisové dokumentace příslušného úřadu.

7. Zadržení občanského průkazu

Ministerstvo, obecní úřad obce s rozšířenou působností, zastupitelský úřad (až od roku 2025) a policie mají působnost zadržet občanský průkaz občanovi. V souvislosti se zadržením občanského průkazu mají tyto orgány povinnost vydat občanovi potvrzení o zadržení občanského průkazu, které obsahuje i datum a důvod jeho zadržení.

Zadržený občanský průkaz (kdy občan nesouhlasí se skončením platnosti občanského průkazu a ministerstvo, zastupitelský úřad nebo obecní úřad obce s rozšířenou působností, který není příslušný podle místa trvalého pobytu občana, tak nemohou rozhodnout o skončení platnosti občanského průkazu záznamem do spisu; v případě policie se jedná o každý zadržený občanský průkaz) je zasílám obecnímu úřadu obce s rozšířenou působností podle místa trvalého pobytu občana za účelem

rozhodnutí o skončení platnosti občanského průkazu. Jestliže občan není hlášen k trvalému pobytu na území České republiky, zasílá se doklad obecnímu úřadu obce s rozšířenou působností podle místa jeho posledního trvalého pobytu na území České republiky. Pokud občan trvalý pobyt na území České republiky neměl nebo jej nelze zjistit, zašle se občanský průkaz Magistrátu města Brna.

8. Odevzdání občanského průkazu jinou osobou nebo odevzdání nalezeného občanského průkazu

Každý, kdo nalezne občanský průkaz vydaný jiné osobě, je povinen jej neprodleně odevzdat obecnímu úřadu obce s rozšířenou působností, zastupitelskému úřadu nebo policii. Obecní úřad obce s rozšířenou působností, kterému byl občanský průkaz odevzdán, nebo zaslán zastupitelským úřadem anebo policií, občanský průkaz prostřednictvím aplikace C227 zneplatní a zavede jeho skartaci, případně u již neplatného občanského průkazu zavede pouze informaci o skartaci dokladu. Občanský průkaz se již nepřeposílá orgánu, který občanský průkaz vydal.

V případě, že má někdo v držení úředně nezhodnocený občanský průkaz po zemřelé osobě, má povinnost odevzdat takovýto občanský průkaz obecnímu úřadu obce s rozšířenou působností nebo zastupitelskému úřadu. Obecní úřad obce s rozšířenou působností, kterému byl občanský průkaz odevzdán, nebo zaslán zastupitelským úřadem postupuje obdobně jako v případě zadržení občanského průkazu. U odevzdaného občanského průkazu zavede prostřednictvím aplikace C227 jeho skartaci.

Se zákonem č. 269/2021 Sb., o občanských průkazech, již není třeba přeposílat ani občanské průkazy, které byly za občana odevzdány jinou osobou. Občanský průkaz lze skartovat u obecního úřadu obce s rozšířenou působností, kterému byl občanský průkaz odevzdán.

9. Poskytnutí fotografie a podpisu

Nově aplikace C227 umožňuje získání digitálního zpracování podoby a podpisu občana, který je v občanském průkazu, a podpisu pořízeného při převzetí občanského průkazu.

Podpis občana, který je veden v občanském průkazu, lze získat pouze u strojově čitelných občanských průkazů vydávaných od roku 2012. Podpis pořízený při převzetí občanského průkazu je v AIS EOP veden až u strojově čitelných občanských průkazů předávaných po 1. 7. 2018. U občanských průkazů bez strojově čitelných údajů se tyto údaje v AIS EOP nevedou.

Digitální fotografie a podpisy občana lze v aplikaci C227 získat přes záložku „Foto a podpisy“ (viz obrázek č. 18).

POZOR neplést si se záložkou „Výdej osobě blízké“, přes kterou lze poskytnout fotografii zemřelé osoby osobě u blízké. U záložky „Výdej osobě blízké“ je nastaven kontrolní mechanismus, který hlídá, zda k osobě není veden zákaz s poskytnutím fotografie osobám blízkým, a zda se jedná o zemřelou osobu.

Obrázek č. 18

The screenshot shows the AIS EOP application interface. At the top, there is a navigation bar with 'AIS EOP' and 'SKOL' logos, and a date '04.08.2021 14:37:43 OBR OP 11 Verze 8.1.0'. Below the navigation bar, there are tabs for 'Zavedení dokladu', 'Výroba OP blesk', 'Reklamacie', and 'Výdej osobě blízké'. The main content area is titled 'Osoba > Detail' and contains several sections of data:

- Osoba:** Detail, Reklamacie, Občanské průkazy, Archiv, Tituly, Potvrzení, Archiv potvrzení, Zákaz poskytnutí fotografie, **Foto a podpisy** (circled in red), Hotline MV ČR, Tel.: 974 849 600, Email: hotlinecap@mvr.cz
- Detail:** Rodné číslo: [redacted], Datum narození: 07.07.1977, Stav osoby: Odrevidována, Příjmení: NOVOTNÁ, Jméno: SLÁVKA, Rodné příjmení: NOVOTNÁ, Pohlaví: Z, Rodinný stav: Svobodná, Rodinný stav od: 07.07.1977
- Pobyt:** PČD: 1483545, Platný od: 07.07.1977, Druh pobytu: Platný trvalý pobyt, Obec: Sázava, Část obce: Sázava, Městská část: Č. orientační: 306 Sázava, PSČ: 28506, Okres: Benešov, Obec 3: Benešov (Benešov)
- Další údaje:** Státní obč.: Česká republika, Stát naroz.: Česká republika, Obec/místo: Benešov, Okres: Benešov

Po rozkliknutí záložky „Foto a podpisy“ se u občana zobrazí fotografie a podpisy, které jsou evidované k jednotlivým občanským průkazům. K rámci jednoho řádku jsou vždy údaje vztahující se k jednomu občanskému průkazu (viz obrázek č. 19). Pokud není některý z údajů veden v rámci AIS EOP, objeví se u příslušného údaje informace o tom, že tento údaj není evidován.

Obrázek č. 19




Osoba > Občanský průkaz > Foto a podpisy Nové zadání Zpět

Rodné číslo:	██████████████████	Datum narození:	22. 04. 1990	Stav osoby:	Odrevidováno
Příjmení:	ŠTĚPÁNEK	Jméno:	ROLAND		
Rodné příjmení:	ŠTĚPÁNEK	Pohlaví:	M		
Rodinný stav:	Rozvedený	Rodinný stav od:	17. 10. 2017		

Doklad

Číslo OP:	200000219	Série:	
Číslo žádosti:	200000219	Vydal:	Praha 1
Vydán dne:	01. 01. 2018	Indikace:	DO-Převzetí obč. průkazu
Platný do:	01. 01. 2018		
Převzal dne:	08. 08. 2017		

Fotografie a podpisy

 Fotografie: 01. 01. 2018	 Podpis na OP: 01. 01. 2018	 Podpis převzetí: Není evidován Lorem ipsum dolor sit amet, consectetur adipiscing elit. Nullam dapibus fermentum ipsum. Ut tempus.
---	---	---

Digitální fotografii a podpis lze prostřednictvím aplikace C227 uložit nebo vytisknout.

10. Poskytnutí žádosti o občanský průkaz

Aplikace C227 dále umožňuje získání žádosti o občanský průkaz. U občanských průkazů, které byly vydány od srpna 2021, je možné získat žádost o občanský průkaz (neplatí v případě dočasného občanského průkazu) i ve formátu pdf. U občanských průkazů se strojově čitelnými údaji vydanými od roku 2012 je možné získat alespoň výpis údajů uvedených v žádosti o občanský průkaz, obdobné platí i v případě dočasných občanských průkazů vydávaných od srpna 2021.

Ve výpisu občanských průkazů evidovaných v AIS EOP k dotyčné osobě se nově zobrazuje sloupec „Žádost“. Pokud je v tomto sloupci zobrazena černá ikona papíru s ohnutým rohem (viz občanský průkaz uvedený v prvním řádku u výpisu občanských průkazů v obrázku č. 20), značí to, že lze k uvedenému občanskému získat alespoň výpis údajů, který byl uveden v žádosti o tento občanský průkaz (případně obsahuje i žádost ve formátu pdf). Pokud je ikona papíru s ohnutým rohem zobrazen velmi světlou barvou (viz občanský průkaz uvedený v druhém řádku u výpisu občanských průkazů v obrázku č. 20), značí to, že k uvedenému občanskému průkazu není možné získat údaje uvedené v žádosti o tento občanský průkaz (ani ve formátu výpisu údajů).

Obrázek č. 20

AIS EOP SKOL 13.09.2021 10:05:25 OBR OP 12 Verze 8.1.2



Zavedení dokladu Výroba OP blesk Reklamace Výdej osobě blízké

Osoba > Osoba > Občanské průkazy Nové zadání

Občanské průkazy

Rodné číslo: [redacted] Datum narození: [redacted] Stav osoby: **Odrevidována**
 Příjmení: **NOVOTNÁ** Jméno: **SLÁVKA**
 Rodné příjmení: **NOVOTNÁ** Pohlaví: **Z**
 Rodinný stav: **Svobodná** Rodinný stav od: **07.07.1977**

Občanské průkazy (2)

Číslo OP	Série	Vydán dne	Platný do	Vydal	Indikace	Číslo žádosti	Žádost
256484	AW	09.09.2021	09.11.2021	Říčany	P0	100502	
256483	AW	01.02.2015	01.03.2015	Benešov	Z5	99700037197	

Hotline MV ČR
 Tel.: 974 349 600
 E-mail: hotlinecp@mvcz.cz

Údaje vedené v žádosti o občanský průkaz lze získat kliknutím na černou ikonu papíru s ohnutým rohem ve sloupci „Žádost“. Následně se zobrazí informace k žádosti o občanský průkaz (viz obrázek č. 21). U zobrazených informací lze přepínat mezi přední a zadní stranou žádosti o občanský průkaz, případně pokud je k danému občanskému průkazu evidována i žádost ve formátu pdf, tak ji lze pomocí ikon v dolní části obrazovky zobrazit nebo vytisknout (viz obrázek č. 21).

Obrázek č. 21

AIS EOP **SKOL** 13.09.2021 10:42:12 DBR DP 121 verze 8.1.2

Převzetí OP Převzetí OP blesk Platnost Skartace / Znehodnocení

Občanský průkaz **Osoba** **Občanský průkaz** **Žádost** [Nové zadání](#) [Zpět](#)

Detail
 Archiv
 Potvrzení
 Archiv potvrzení
 Žádost
 Foto a podpisy

Headline MÚ ČK
 Tel.: 914 849 800
 E-mail: hodlenacp@moir.cz

Rodné číslo: [redacted] Datum narození: [redacted] Stav osoby: **Odrevidována**

Příjmení: **NOVOTNÁ** Jméno: **SLÁVKA**
 Rodné příjmení: **NOVOTNÁ** Pohlaví: **Z**
 Rodinný stav: **Svobodná** Rodinný stav od: **07.07.1977**

Doklad

Číslo OP: 256484 Série: AW
 Číslo žádosti: 100502 Vydal: Říčany
 Vydán dne: 09.09.2021 Indikace: PO-Podání žádosti o OP
 Platný do: 09.11.2021
 Převzal dne:

Žádost o občanský průkaz

Číslo žádosti: 100502 Číslo OP: 256484 Série: AW
 Typ žádosti: OP bez strojově čitelných údajů vydávaný obcí 3 Druh OP: Dočasný občanský průkaz od 2.8.2021

Přední strana **Zadní strana**

Úřad, který žádost přijal: 3266 MĚÚ ŘÍČANY Úřad, který předává vyhotovený OP: 3266 MĚÚ ŘÍČANY
 Lhůta pro vydání: OP bez strojově čitelných údajů vydávaný obcí 3

Číslo žádosti: 100502 Číslo OP: 256484 Série: AW
 Vydán dne: 09.09.2021 Na období: 2 měsíce Platný do: 09.11.2021
 Vydal: 3266 MĚÚ ŘÍČANY

Příjmení: NOVOTNÁ
 Jméno: SLÁVKA
 Datum narození: 07.07.1977 Pohlaví: Z
 Rodné číslo: 775707/S348 Státní občanství: Česká republika
 Místo narození: Benešov, Benešov

Adresa

Obec: Sázava Č. evidenční: 306
 Část obce: Sázava PSČ: 28506
 Ulice: K TUNELŮM Č. orientační:
 Okres: Benešov

Rodinný stav:
 Titul:
 Adresa elektronické pošty:
 Datová schránka: Telefonní číslo:
 Totožnost ověřena podle: rRL
 Jméno, příjmení a funkce oprávněné úřední osoby: Karolína Píčiná
 Datum přijetí žádosti:
 Místo přijetí žádosti:

[Zobrazit pdf](#) [Tisk pdf](#)

Informace vztahující se k žádosti o občanský průkaz lze získat i rozkliknutím občanského průkazu z výpisu občanských průkazů vedených k občanovi v AIS EOP a následným zvolením záložky „Žádost“ (viz obrázek č. 22).

Obrázek č. 22

AIS EOP SKOL 13.09.2021 11:00:41 OBR OP 13 Verze 8.1.2

Převzetí OP Převzetí OP blesk Platnost Skartace / Znehodnocení

Občanský průkaz

Detail

Archiv

Potvrzení

Archiv potvrzení

Žádost

Foto a podpisy

Hotline MV ČR
Tel.: 974 849 600
E-mail: hotlineczp@mvcz.cz

Osoba > Občanský průkaz > Detail

Nové zadání Zpět

Rodné číslo:	[redacted]	Datum narození:	[redacted]	Stav osoby:	Odrevidována
Příjmení:	NOVOTNÁ	Jméno:	SLÁVKA		
Rodné příjmení:	NOVOTNÁ	Pohlaví:	Z		
Rodinný stav:	Svobodná	Rodinný stav od:	07.07.1977		

Doklad

Číslo OP:	256484	Série:	AW
Číslo žádosti:	100502	Vydal:	Říčany
Vydán dne:	09.09.2021	Indikace:	P0-Podání žádosti o OP
Platný do:	09.11.2021		
Převzal dne:			

Další údaje

Číslo čipu:	Důvod žádosti bez podpisu:
	Důvod převzetí bez podpisu:

11. Zákaz poskytnutí digitálního zpracování podoby po úmrtí občana

Zákon o občanských průkazech umožňuje osobě blízké (rodiči, prarodiči, sourozenci, dítěti, vnoučeti, manželovi/manželce a partnerovi/partnerce podle zákona o registrovaném partnerství) zemřelého občana, poskytnout ji na žádost digitální zpracování podoby občana, které je vedeno v AIS EOP, pokud občan během života poskytnutí tohoto údaje pro osoby blízké nezakázal. K poskytnutí tohoto údaje je oprávněno ministerstvo.

Tip. V případě, že se fyzická osoba obrátí se žádostí o poskytnutí digitálního zpracování podoby po úmrtí občana na obecní úřad obce s rozšířenou působností, doporučujeme, aby obecní úřad obce s rozšířenou působností žádost společně s vybraným správním poplatkem postoupil na ministerstvo, které žádost v souladu se zákonem zpracuje. Pokud by měl občan zájem o převzetí fotografie opětovně prostřednictvím obecního úřadu obce s rozšířenou působností, který zajistil postoupení žádosti na ministerstvo, doporučujeme umožnit občanu předání poskytovaného digitálního zpracování podoby opětovně za využití tohoto zprostředkovatele a současně o zaslání informace o tomto způsobu předání společně s žádostí občana o poskytnutí fotografie.

Zákaz nebo odvolání zákazu s poskytnutím digitálního zpracování své podoby vedené v AIS EOP osobám blízkým po svém úmrtí lze prohlásit u obecního úřadu obce s rozšířenou působností. Doporučujeme, aby obecní úřad obce s rozšířenou působností jako podklad pro zavádění těchto informací do AIS EOP využíval písemnou formu prohlášení občana. Konkrétní postup zavedení zákazu do AIS EOP prostřednictvím aplikace C227 je zobrazen na obrázku č. 23 až 25.

Obrázek č. 23

AIS EOP SKOL 04.08.2021 14:45:38 OBR OP 11 Verze 8.1.0

Zavedení dokladu Výroba OP blesk Reklamacie **Výdej osobě blízké**

Osoba **Detail** **Nové zadání**

Rodné číslo: [redacted] Datum narození: 07.07.1977 Stav osoby: **Odrevidována**

Příjmení: **NOVOTNÁ** Jméno: **SLÁVKA**

Rodné příjmení: **NOVOTNÁ** Pohlaví: **Z**

Rodinný stav: **Svobodná** Rodinný stav od: 07.07.1977

Pobyt

PČD: 1483545 Platný od: 07.07.1977 Druh pobytu: **Platný trvalý pobyt**

Obec: **Sázava** Část obce: **Sázava** Městská část:

Ulice: **K TUNELŮM** Č. evidenční: **306** Č. orientační:

PSČ: 28506 Okres: **Benešov** Obec 3: **Benešov (Benešov)**

Další údaje

Státní obč.: **Česká republika**

Stát naroz.: **Česká republika** Obec/místo: **Benešov** Okres: **Benešov**

Hotline MV ČR
Tel.: 974 849 600
E-mail: hotlinecp@mvor.cz

Obrázek č. 24

AIS EOP SKOL 04.08.2021 14:45:38 OBR OP 11 Verze 8.1.0

Zavedení dokladu Výroba OP blesk Reklamacie **Výdej osobě blízké**

Osoba **Detail** **Nové zadání**

Rodné číslo: [redacted] Datum narození: 07.07.1977 Stav osoby: **Odrevidována**

Příjmení: **NOVOTNÁ** Jméno: **SLÁVKA**

Rodné příjmení: **NOVOTNÁ** Pohlaví: **Z**

Rodinný stav: **Svobodná** Rodinný stav od: 07.07.1977

Pobyt

PČD: 1483545 Platný od: 07.07.1977 Druh pobytu: **Platný trvalý pobyt**

Obec: **Sázava** Část obce: **Sázava** Městská část:

Ulice: **K TUNELŮM** Č. evidenční: **306** Č. orientační:

PSČ: 28506 Okres: **Benešov** Obec 3: **Benešov (Benešov)**

Další údaje

Státní obč.: **Česká republika**

Stát naroz.: **Česká republika** Obec/místo: **Benešov** Okres: **Benešov**

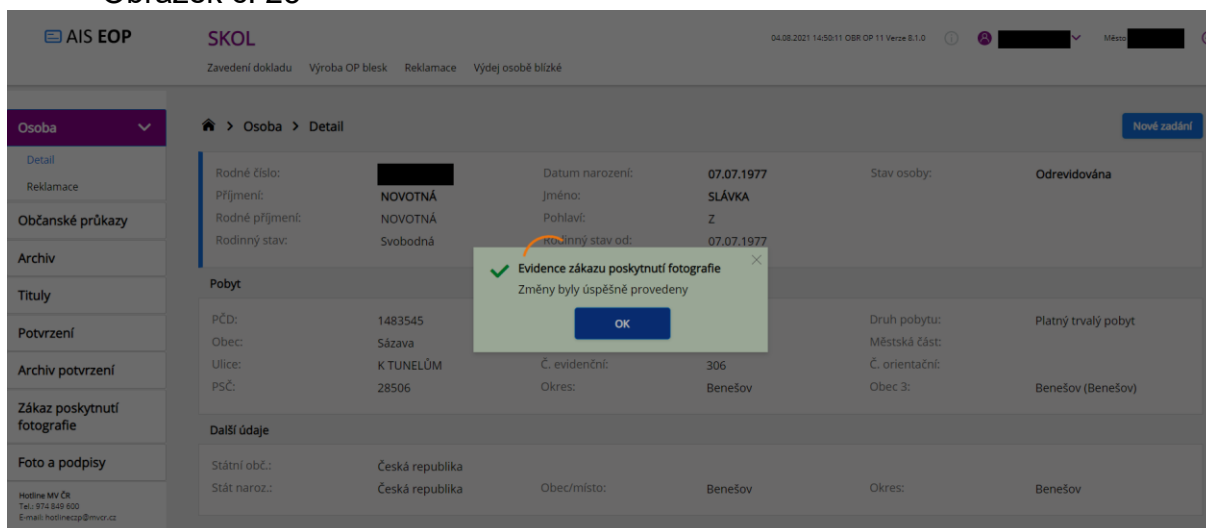
Hotline MV ČR
Tel.: 974 849 600
E-mail: hotlinecp@mvor.cz

Evidence zákazu poskytnutí fotografie

Opravdu nastavit zákaz poskytnutí fotografie?

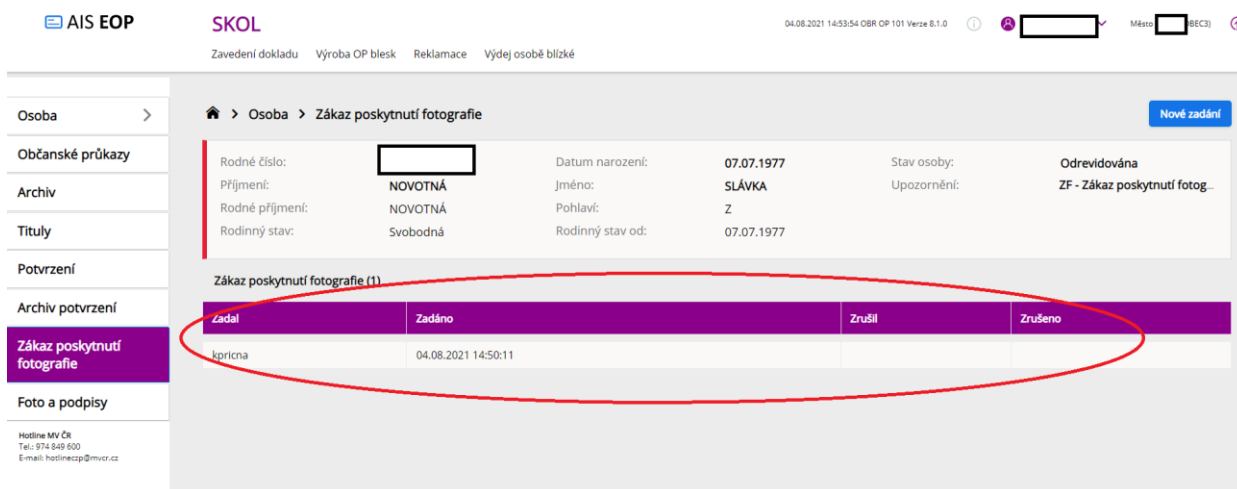
Ano **Ne**

Obrázek č. 25



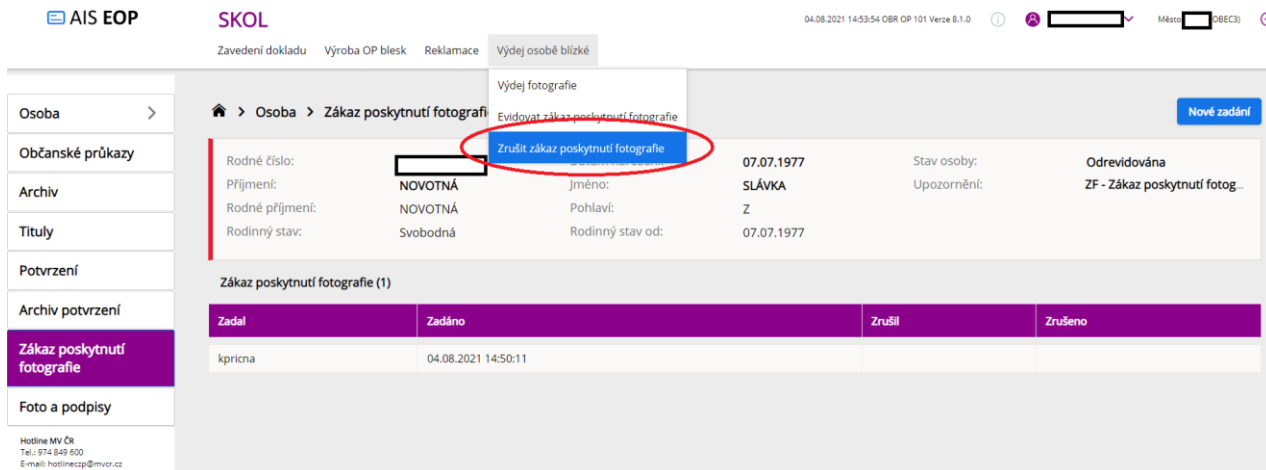
Blížší informace k zaváděnému zázaku k poskytnutí fotografie (kdo zákaz zavedl a kdy, zda byl zrušen a kdy) lze vyhledat přes záložku „Zákaz poskytnutí fotografie“ (viz obrázek č. 26).

Obrázek č. 26

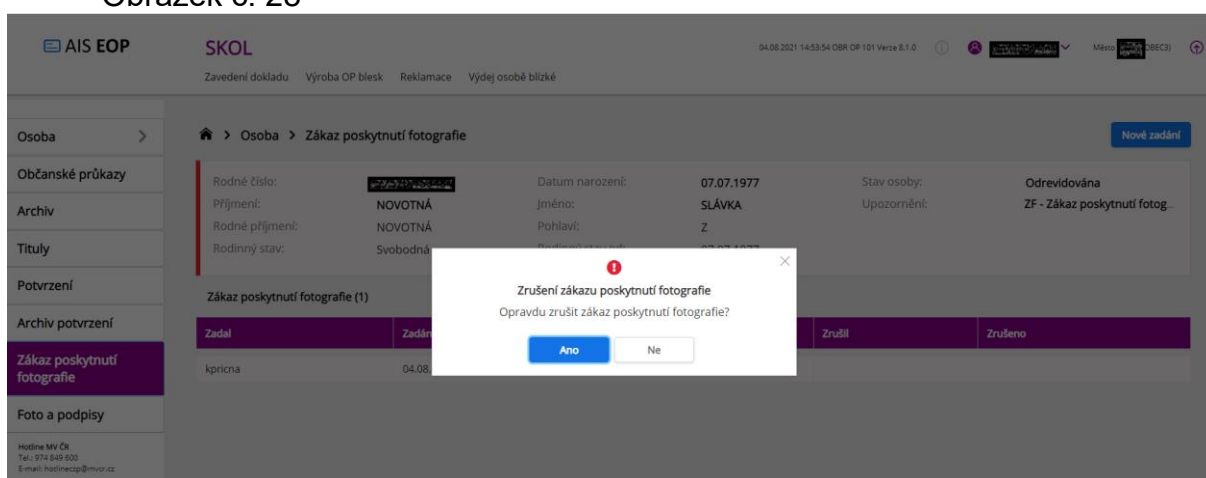


Postup při zrušení zázaku s poskytnutím fotografie je znázorněn na obrázku č. 27 až 29.

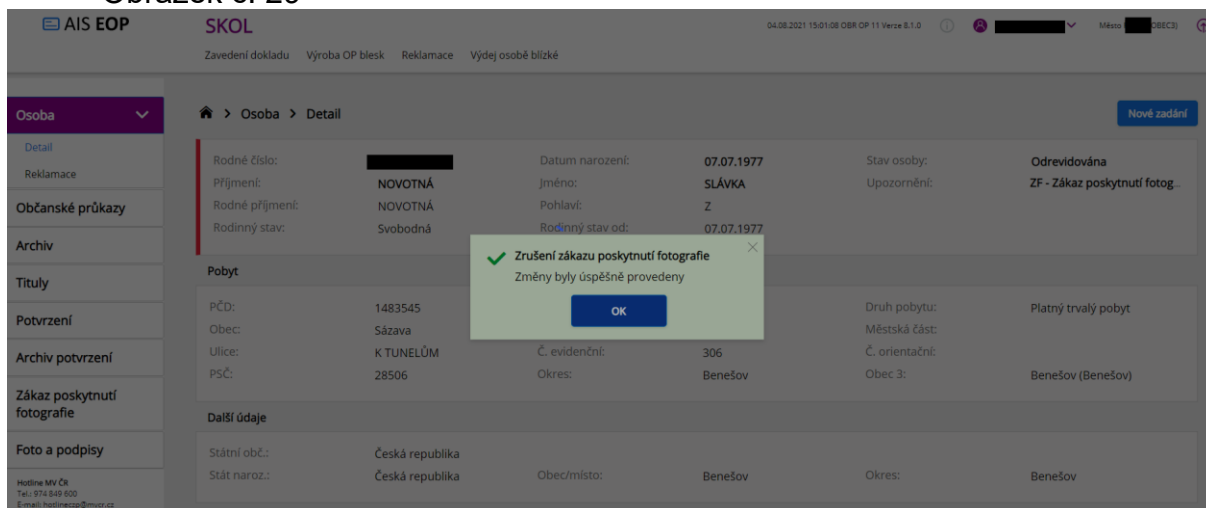
Obrázek č. 27



Obrázek č. 28



Obrázek č. 29



Je-li v AIS EOP evidován zákaz s poskytnutím fotografie, aplikace brání poskytnutí fotografie přes záložku „Výdej osobě blízké“, aby bylo zabráněno poskytnutí fotografie přes udělený zákaz občana. Dále aplikace stejným způsobem hlídá, že se jedná o osobu zemřelou. U živých osob nelze proces „Výdej osobě blízké“ realizovat.

CESTOVNÍ DOKLADY

12. Vyhledání osoby v AIS ECD

12.1. Obecné informace

V případě vyhledávání osoby v agendovém informačním systému evidence cestovních dokladů (dále jen „AIS ECD“) je nutné vždy vyplnit kolonku „Důvod dotazu“ (obrázek č. 30), ve které se uvádí konkrétní důvod vstupu do AIS ECD. Prioritně je doporučeno uvádět jako důvod vstupu do evidence číslo jednací.

Kromě povinného vyplnění pole „Důvod dotazu“ lze nepovinně vyplnit i kolonku „Požaduje“, do které je možné uvést další informace k důvodu vstupu na osobu do AIS ECD.

Obrázek č. 30

The screenshot shows the 'AIS ECD - Evidence cestovních dokladů' application interface. At the top, there is a navigation bar with 'AIS ECD - Evidence cestovních dokladů', 'SKOL', and user information: 'Městská část F...', '(OBEC3)', and 'Evžen Čtverák'. Below the navigation bar, there are tabs for 'Osoba' and 'Reporty'. The main section is titled 'Vyhledání osoby' and contains three filter tabs: 'Rodné číslo', 'Datum narození', and 'Cestovní doklad'. The 'Rodné číslo' tab is active, showing a search field with a red vertical bar on the left and a '/' symbol. Below it, there are two more search fields: 'Důvod dotazu:' and 'Požaduje:'. A blue 'Vyhledat' button with a magnifying glass icon is located at the bottom left. In the bottom right corner, there is a timestamp '16.09.2019 12:25:42' and the text 'OBR CD 1'.

12.2. Možnosti vyhledávání osoby v AIS ECD

Možnosti vyhledání osoby v AIS ECD prostřednictvím aplikace C227 byly zachovány. Občana je možné vyhledat na základě rodného čísla, jména, příjmení, data narození, atd. nebo zadáním druhu a čísla dokladu (viz obrázek č. 31)

Obrázek č. 31

AIS ECD - Evidence cestovních dokladů SKOL Městská část OBEC3 Evžen Čtverák

Osoba Reporty Odhl. Kor

Vyhledání osoby

Rodné číslo Datum narození **Cestovní doklad**

Druh dokladu: EP - e-Pas
 CP - Cestovní pas
 CA - Cestovní průkaz
 CK - Jiný cestovní doklad
 CB - Cestovní příloha do PR v rámci MPS
 CC - Námořnická knížka
 CJ - Průkaz pro překračování státních hranic do PR
 CE - Průkaz pro překračování státních hranic do SRN/v
 CF - Průkaz pro překračování státních hranic do SRN/ž
 CG - Průkaz pro překračování státních hranic do Rakouska/v
 CH - Průkaz pro překračování státních hranic do Rakouska/ž

Číslo dokladu:

Důvod dotazu:

16.09.2019 12:40:42 OBR CD 10

13. Zavedení zákazu vycestování

K zavedení zákazu vycestování je oprávněn kterýkoliv obecní úřad obce s rozšířenou působností, který danou informaci zavede do AIS ECD prostřednictvím aplikace C227 (viz obrázek č. 32).

Obrázek č. 32

AIS ECD - Evidence cestovních dokladů SKOL Město Říčany (OBEC3) Karolína Příčná Info

+ Nové zadání Odhl. Konec

Osoba > Zákaz vycestování - Nastavení

Rodné číslo	895909/5981	Dat. narození	09.09.1989	Stav osoby	Odrevidována
Příjmení	TESTOVACÍ PRAŽSKÁ	Jméno	ŽOFIE	Pohlaví	Z

Zákaz od: Udělil orgán: Datum odnětí CD:
 Datum odevzdání CD:

Doklady k odnětí

Druh dokladu	Číslo dokladu	Odnětí
Záznam nenalezen.		

31.12.2019 09:23:49 OBR CD 41

Kromě zavedení zákazu vycestování se do AIS ECD zavádí i odepření vydání cestovního dokladu (viz obrázek č. 33).

Obrázek č. 33

Osoba > Zákaz vycestování - Doplnění

Rodné číslo Příjmení	██████████ NOVÁKOVÁ	Dat. narození Jméno	██████████ SLÁVKA	Stav osoby Pohlaví	Odrevidována Z
Zákaz od	01.09.2019	Udělit orgán	Okresní soud pro Prahu 10	Datum odnětí CD	
Datum odepření vydání		Datum odevzdání CD			

Odňaté doklady

Druh dokladu	Číslo dokladu
Záznam nenalezen.	

Doklady k odnětí

Druh dokladu	Číslo dokladu	Odnětí
Záznam nenalezen.		

Datum odepření vydání CD: Datum odnětí CD: Datum odevzdání CD:

16.09.2019 12:50:53 OBR CD 42

K zavedení ukončení zákazu vycestování občana je oprávněn taktéž kterýkoliv obecní úřad obce s rozšířenou působností, který změnu zavede do AIS ECD (viz obrázek č. 34).

Obrázek č. 34

Osoba > Zákaz vycestování - Ukončení

Rodné číslo Příjmení	██████████ NOVÁKOVÁ	Dat. narození Jméno	██████████ SLÁVKA	Stav osoby Pohlaví	Odrevidována Z
Zákaz od	01.09.2019	Udělit orgán	Okresní soud pro Prahu 10	Datum odnětí CD	
Datum odepření vydání		Datum odevzdání CD			

Odňaté doklady

Druh dokladu	Číslo dokladu
Záznam nenalezen.	

Zákaz do:

16.09.2019 12:52:59 OBR CD 41

14. Zavedení cestovního průkazu do AIS ECD

Občanům, kteří nemají jiný cestovní doklad, lze v odůvodněných případech, vydat cestovní průkaz k jednotlivé cestě s územní a časovou platností omezenou účelem cesty. K vydání cestovního průkazu je oprávněn zastupitelský úřad.

Jelikož zastupitelské úřady nedisponují technickým vybavením, které by jim umožňovalo zavedení vydaného cestovního průkazu do AIS ECD, zapisují údaje v podobě čísla cestovního průkazu, data jeho vydání, data skončení platnosti a vydávající úřad cestovního průkazu do AIS ECD obecní úřady obcí s rozšířenou působností (viz obrázek č. 35).

Obrázek č. 35

Osoba > Nový cestovní doklad

Rodné číslo	██████████	Dat. narození	09.09.1989	Stav osoby	Odrevidována
Příjmení	TESTOVACÍ PRAŽSKÁ	Jméno	ŽOFIE	Pohlaví	Z
Rodné příjm.	STARÁ	Rodinný stav	Vdaná		

Druh dokladu: Číslo dokladu:

Vydán dne: Stav:

Platný do:

Vydal:

31.12.2019 13:02:12 OBR CD 45

Při zápisu cestovního průkazu do AIS ECD doporučujeme, aby byl zápis realizován při předložení cestovního průkazu u obecního úřadu obce s rozšířenou působností občanem nebo v případě, že je obecnímu úřadu obce s rozšířenou působností oznámeno vydání cestovního průkazu zastupitelským úřadem. Vždy před zavedením cestovního průkazu do AIS ECD je nezbytné zkontrolovat, zda již není cestovní průkaz v AIS ECD evidován.

15. Ohlášení ztráty, odcizení nebo zničení cestovního

V souladu se zákonem č. 329/1999 Sb., o cestovních dokladech, ve znění pozdějších předpisů (dále jen „zákon o cestovních dokladech“), má občan možnost výše uvedené skutečnosti ohlásit v České republice kterémukoliv obecnímu úřadu obce s rozšířenou působností, matričnímu úřadu nebo nejbližšímu útvaru policie. Na ministerstvu má občan možnost ohlásit ztrátu nebo odcizení cestovního dokladu, pokud zároveň u ministerstva podá žádost o vydání nového cestovního pasu.

Obecní úřad obce s rozšířenou působností, u něhož proběhlo ohlášení některé z výše uvedených skutečností, zavede do AIS ECD příslušnou indikaci zneplatnění

cestovního dokladu (viz obrázek č. 36). Pokud je ohlášení provedeno na matričním úřadě nebo policii, mají tyto orgány povinnost oznámit ohlášené skutečnosti obecnímu úřadu obce s rozšířenou působností, který cestovní doklad vydal (včetně jména, příjmení, data a místa narození). Pokud cestovní doklad vydalo ministerstvo, oznámení je zasíláno obecnímu úřadu obce s rozšířenou působností podle trvalého pobytu občana, případně posledního trvalého pobytu občana, nemá-li trvalý pobyt na území České republiky. Pokud občan trvalý pobyt na území České republiky neměl nebo jej nelze zjistit, zašle se informace Magistrátu města Brna.

Obrázek č. 36

Osoba > Cestovní doklad > Ztráta / odcizení

Rodné číslo	██████████	Dat. narození	██████████	Stav osoby		Odrevidována	
Příjmení	NOVÁKOVÁ	Jméno	SLÁVKA	Pohlaví		Z	
Rodné příjm.	NOVOTNÁ	Rodinný stav	Vdaná				

Druh dokladu	CA - Cestovní průkaz	Číslo dokladu	██████████
Vydán dne	01.09.2019	Stav	D1 - CD vydal jiný úřad
Platný do	20.09.2019		
Vydal	ZÚ Barcelona		D0 - Vydání CD

Stav:

Datum ztráty/odcizení: Datum nahlášení:

Obec nahlášení: Stát nahlášení:

16.09.2019 13:03:54 OBR CD

V souladu s výše uvedeným již není obecnímu úřadu obce s rozšířenou působností uložena povinnost informovat vydávající orgán cestovního dokladu o některém z výše uvedených hlášení občana (povinnost zůstává pouze matričnímu úřadu a policii), ale i nadále zůstává povinnost informovat obecní úřad obce s rozšířenou působností podle místa trvalého pobytu občana o projednání přestupku příkazem na místě. Informování by mělo být činěno elektronickou formou.

V případě, že občan ohlásil ztrátu, odcizení nebo zničení cestovního dokladu u orgánu, který není oprávněn k zápisu těchto skutečností do AIS ECD nebo nedisponuje technickým vybavením umožňujícím zápis těchto skutečností do AIS ECD (tzn. matriční úřady, policie nebo zastupitelské úřady), provádí zneplatnění cestovního dokladu obecní úřad obce s rozšířenou působností. Doporučujeme, aby obecní úřad obce s rozšířenou působností zapisoval tyto skutečnosti do AIS ECD po občanem předloženém potvrzení o ohlášené skutečnosti nebo po obdržení informace od orgánu, které oznámení od občana přijal.

S občanem sepsané ohlášení o některé z uvedených událostí by mělo být nově vedeno v AIS ECD, avšak po technické stránce to není nyní umožněno, proto do doby

provedení technických úprav doporučujeme, ukládat přijaté ohlášení mimo AIS ECD, tzn. jako součást spisové dokumentace příslušného úřadu.

16. Skartace cestovních dokladů

Doporučujeme, aby obecní úřad obce s rozšířenou působností skartoval v AIS ECD cestovní doklady, které mu byly odevzdány (viz obrázek č. 37).

Obrázek č. 37

Osoba > Cestovní doklad > Skartace

Rodné číslo	██████████	Dat. narození	██████████	Stav osoby	Odrevidována
Příjmení	NOVÁKOVÁ	Jméno	SLAVKA	Pohlaví	Z
Rodné příjm.	NOVOTNÁ	Rodinný stav	Vdaná		
Druh dokladu	CA - Cestovní průkaz	Číslo dokladu	██████████		
Vydán dne	01.09.2019	Stav	Z1 - Prošla platnost CD		
Platný do	20.09.2019				
Vydal	ZÚ Barcelona		D0 - Vydání CD		

Platnost skartace od:

16.09.2019 13:10:31 OBF

Na skartaci cestovních dokladů dále navazuje i povinnost zpracovávání seznamu dokladů určených k likvidaci. K naplnění této povinnosti je možné využít skartační protokol, který je možné vygenerovat za pomoci aplikace C227 (viz obrázek č. 38 a 39).

Obrázek č. 38

AIS ECD SKOL 29.09.2021 13:25:39 OBR CD 10 Verze 8.1.3

Osoba Reporty Avíza Reklamacie

Vyhledat

- Vyzvednout report
- Statistika platných cestovních dokladů podle data vydání
- Statistika CD podle datu zavedení do evidence
- Statistický přehled cestovních dokladů
- Statistika zrušených CD podle datu účinnosti
- Seznam osob, kterým skončí platnost CD do dvou měsíců
- Skartační protokol**
- Počty reklamací
- Přehled reklamovaných položek podle osob

Obrázek č. 39

AIS ECD SKOL 29.09.2021 13:25:39 OBR TS CD03 Verze 8.1.3

Osoba Reporty Avíza Reklamacce

TS CD03 Skartační protokol

Pověřená obec:

Datum od:

Datum do:

Číslo jednací:

Poznámka:

17. Přestupky na úseku cestovních dokladů

Je nutné, aby se i nadále zasílalo oznámení o projednání přestupku příkazem na místě obecnímu úřadu obce s rozšířenou působností podle místa trvalého pobytu občana. Pokud občan není hlášen k trvalému pobytu na území České republiky, informovat obecní úřad obce s rozšířenou působností podle místa jeho posledního trvalého pobytu na území České republiky, pokud občan trvalý pobyt na území České republiky neměl nebo jej nelze zjistit, předat tyto informace Magistrátu města Brna.

Oznámení by mělo být zasíláno elektronicky.

18. Zadržení cestovního dokladu

Při zadržení cestovního dokladu je nezbytné dodržet postup stanovený zákonem o cestovních dokladech.

Orgán, který cestovní doklad zadržel, má povinnost vydat občanovi potvrzení o zadržení cestovního dokladu. Policie má současně povinnost zaslat zadržený cestovní doklad bezodkladně odeslat orgánu, který cestovní doklad vydal, s uvedením důvodu jeho zadržení. Cestovní doklad, který vydalo ministerstvo, je zasílán obecnímu úřadu obce s rozšířenou působností podle místa trvalého pobytu občana. Jestliže občan není hlášen k trvalému pobytu na území České republiky, zasílá se doklad obecnímu úřadu obce s rozšířenou působností podle místa jeho posledního trvalého pobytu na území České republiky. Pokud občan trvalý pobyt na území České republiky neměl nebo jej nelze zjistit, zašle se občanský průkaz Magistrátu města Brna.

Nově se na obecní úřad obce s rozšířenou působností povinnost přeposlání zadrženého občanského průkazu nevztahuje pouze s výjimkou, kdy je zadržen platný cestovní doklad a občan nesouhlasí se skončením platnosti cestovního dokladu. V tomto případě je nezbytné postoupit cestovní doklad obecnímu úřadu obce s rozšířenou působností podle místa trvalého pobytu, případně na jiné příslušné místo stanovené v předchozím odstavci, pokud občan trvalý pobyt na území české republiky nemá, kterému přísluší rozhodnutí o skončení platnosti cestovního dokladu podle § 28 odst. 4 zákona o cestovních dokladech.

19. Odevzdání cestovního dokladu jinou osobou nebo nalezeného cestovního dokladu

V případě, že obecní úřad obce s rozšířenou působností obdrží cestovní doklad nalezený nebo po zemřelé osobě, cestovní doklad v AIS ECD pouze vyskartuje (viz obrázek č. 40 a 41). Není nutné zasílat cestovní doklad orgánu, který ho vydal, jako v případě odevzdání občanského průkazu jinou osobou nebo při odevzdání nalezeného občanského průkazu. Zákon o cestovních dokladech tuto povinnost neukládá.

Obrázek č. 40

AIS ECD SKOL 29.09.2021 14:08:36 OBR CD 30 Verze 8.1.3

Oprava dokladu Ztráta / odcizení Ukončení platnosti **Skartace**

Cestovní doklad Nové zadání Zpět

Detail

Archiv

Děti

Ztráta / odcizení

Žádost

Foto a podpisy

Hotline MV ČR
Tel.: 974 849 600
E-mail: hotlinecp@mvr.cz

Osoba > Cestovní doklad > Detail

Rodné číslo: [redacted] Datum narození: [redacted] Stav osoby: **Odrevidována**
 Příjmení: **NOVOTNÁ** Jméno: **SLÁVKA**
 Rodné příjmení: **NOVOTNÁ** Pohlaví: **Z**
 Rodinný stav: **Svobodná** Rodinný stav od: **07.07.1977**

Doklad

Druh dokladu: **CA - Cestovní prů...** Číslo dokladu: [redacted]
 Vydán dne: **02.08.2021** Stav: **Z1 - Prošlá platnost CD**
 Platný do: **02.09.2021**
 Vydal: **ZÚ Abidjan** **D0 - Vydání CD**

Další údaje

Číslo žádosti: Dat. převzetí: **02.08.2021**
 Číslo čipu:
 Důvod nepořízení podpisu při převzetí:

Obrázek č. 41

AIS ECD SKOL 29.09.2021 14:08:36 OBR CD 54 Verze 8.1.3

Osoba > Cestovní doklad > Skartace Nové zadání

Rodné číslo: [redacted] Datum narození: [redacted] Stav osoby: **Odrevidována**
 Příjmení: **NOVOTNÁ** Jméno: **SLÁVKA**
 Rodné příjmení: **NOVOTNÁ** Pohlaví: **Z**
 Rodinný stav: **Svobodná** Rodinný stav od: **07.07.1977**

Doklad

Druh dokladu: **CA - Cestovní průkaz** Číslo dokladu: [redacted]
 Vydán dne: **02.08.2021** Stav: **Z1 - Prošlá platnost CD**
 Platný do: **02.09.2021**
 Vydal: **ZÚ Abidjan** **D0 - Vydání CD**

Platnost skartace od:

Potvrdit Storno