



# BEZPEČNOSTNÍ ANALÝZA KARLOVARSKÉHO KRAJE

ANALÝZA KRIMINALITY

**ROK 2021**

**Zpracovala:**

**Ing. Tereza Pásková**

*manažerka prevence kriminality Karlovarského kraje*

oddělení bezpečnosti a prevence

odbor bezpečnosti a krizového řízení

Krajský úřad Karlovarského kraje

v Karlových Varech dne 16. 12. 2022

na základě Metodiky pro tvorbu strategických dokumentů prevence kriminality a víceletých bezpečnostních analýz včetně způsobu a kritérií stanovování míry rizikovosti území (indikátory rizikovosti, apod.) ve vztahu k prevenci kriminality; statistických přehledů kriminality Policie České republiky; statistických dat a informací Krajského ředitelství policie Karlovarského kraje a dat Českého statistického úřadu

# BEZPEČNOSTNÍ ANALÝZA KARLOVARSKÉHO KRAJE

## ANALÝZA KRIMINALITY

Analýza kriminality Karlovarského kraje popisuje zdejší kriminalitu za období roku 2021 a zároveň ji komparuje se situací v ostatních krajích a v celé České republice. Zabývá se také porovnáním vybraných druhů trestné činnosti v rámci jednotlivých územních odborů (okresů) a obvodních oddělení Krajského ředitelství policie Karlovarského kraje.

### **Kriminogenní faktory, které nejvíce ovlivňují páchaní trestné činnosti na území Karlovarského kraje:**

- Sídlní struktura (vysoký počet sídlišť, průmyslové zóny, sociálně vyloučené lokality),
- sociální struktura (multikulturní složení obyvatelstva, sílící etnické komunity, vysoký počet trvale usídlených cizinců, migrace obyvatelstva, rostoucí počet osob ohrožených sociálním vyloučením),
- geograficky nepříznivé vlivy - příhraniční oblast se Spolkovou republikou Německo (množství hraničních přechodů),
- asijské tržnice (prodej nelegálního zboží, nabídka/poptávka po návykových látkách),
- vysoký turismus, lázeňská činnost (vysoká fluktuace návštěvníků kraje → latentnost a anonymita některé trestné činnosti),
- vysoký počet hotelů a ubytovacích zařízení,
- rekreační, chatové osady (dlouhodobě opuštěné, nedostatečně zabezpečené),
- vysoký počet recidivistů ve skupině pachatelů trestných činů,
- trestná činnost osob bez příštěší a pachatelů závislých na návykových látkách,
- vysoká míra užívání návykových látek (snadná dostupnost drog, nelegální výroba),
- vysoká míra nezaměstnanosti (okres Sokolov),
- nedostupné, či nekvalitní bydlení,
- vysoká zadluženost obyvatel,
- vysoký počet exekucí,
- nízká vzdělanost obyvatel,
- nízká úroveň právního vědomí určitých skupin občanů,
- lhostejnost některých občanů k trestné činnosti páchané na veřejnosti,
- nedostatečná kontrola způsobu trávení volného času dětí a mládeže ze strany rodičů.

*Výše uvedené kriminogenní faktory byly v období roku 2021 do jisté míry ovlivněny následky zavedených opatření v souvislosti s výskytem onemocnění COVID-19. Zavedená opatření se dotkla především lázeňské činnosti a turistiky.*

## Stav kriminality v Karlovarském kraji za rok 2021

Krajské ředitelství policie Karlovarského kraje je složeno ze tří územních odborů (dále jen „ÚO“) - Karlovy Vary, Sokolov, Cheb.

V roce 2021 bylo v Karlovarském kraji registrováno celkem 3 754 trestných činů (dále jen „TČ“), což představuje pokles o 15, 11 % vzhledem k minulému roku.

Pokles kriminality byl zaznamenán ve všech regionech České republiky.

Úvodem je třeba upozornit, že samotné meziroční srovnání absolutních čísel není bez dodatečného komentáře validní z důvodu výrazné optimalizace statistického vykazování, a s tím souvisejících pohybů v jednotlivých subkategorii, za účelem jeho přizpůsobení reálné struktuře registrované kriminality.

Jedním z důvodů poklesu kriminality byla koronavirová pandemie a související restrikce především v oblasti mobility osob a veřejných, či veřejnosti přístupných aktivit. Karlovarský kraj patřil mezi nejvíce zasažené kraje tímto onemocněním v České republice.

Dalším faktorem, který měl vliv na pokles kriminality od 1. 10. 2020, byla novelizace trestního zákoníku č. 333/2020 Sb., ve které došlo ke změně dolní hranice výše škody při kvalifikaci trestného činu na 10 000 Kč.

Dalšími faktory, které se dlouhodobě podílejí na poklesu registrované kriminality, jsou rovněž větší ochrana majetku osob prostřednictvím technických prostředků; realizace aktivit z oblasti prevence kriminality na republikové, krajské i místní úrovni a zefektivnění práce policistů a kriminalistů při objasňování TČ.

K poklesu kriminality v Karlovarském kraji v roce 2021 došlo téměř ve všech oblastech. K nárůstu došlo pouze u násilné kriminality o 7, 91 %. Řada TČ se přesunula do virtuálního prostředí.

Kybernetická kriminalita vzrostla o 35,33 %, přičemž za rok 2021 bylo zjištěno 226 případů.

Objasňování trestných činů tohoto typu bývá náročnější z důvodu využívání sofistikovanějších způsobů jejich páchaní.

Nejčastějším TČ byl podvod v prostředí internetu. Pachatelé využívali anonymitu prostředí a pod smyšlenými legendami získávali od poškozených finanční prostředky. Nejběžnějším scénářem bylo vylákání finančních prostředků pod příslibem dodání zboží nebo služby, k čemuž však nedošlo. Tyto podvody páchají zejména občané České republiky.

Další nárůst podvodných jednání byl zaznamenán v oblasti vylákávání finančních prostředků pod legendou partnerského vztahu, či investování a úhrady investic. U těchto podvodů dochází nejprve k získání vzdáleného přístupu do zařízení za využití nástrojů pro vzdálenou správu a poté k průniku do internetového bankovníctví, odkud jsou odčerpány finanční prostředky, které se transformují do virtuálních měn, které jsou velice omezeně trasovatelné, a jen stěží lze nalézt konečného držitele. Tyto podvody jsou páchány nejčastěji z míst mimo území České republiky.

Vzhledem k předcházejícímu období byl zaznamenán pokles v oblasti šíření škodlivého software-ransomware. Lze předpokládat, že z důvodu obeznámení se široké veřejnosti se způsobem jednání pachatelů v rámci takových útoků.

V oblasti navazování kontaktů s nezletilými se sexuálními úmysly a distribucí takových materiálů se pachatelé snaží co nejvíce využít anonymitu internetového prostředí za účelem krytí své skutečné identity. Dochází k páchaní různých forem TČ, zejména dětské pornografie v podobě vyhledávání, stahování a šíření pornografických multimediálních souborů a vyvíjení sexuálního nátlaku a vyžadování zasílání takových vlastních pornografických souborů od nezletilých osob. Dále navazování nedovolených kontaktů s dětmi zejména zasíláním

vlastních pornografických souborů mužskými pachateli nezletilým dívkám. V této oblasti došlo k mírnému poklesu prověřovaných případů, což lze přisoudit spíše změně komunikačních nástrojů využívaných pachateli.

Vzhledem k předchozímu období došlo k značnému nárůstu TČ, u kterých jsou využívány virtuální měny jako nástroj k převodu odcizených finančních prostředků, který značně omezuje možnost dohledat jejich příjemce.

Formy páchaní kybernetické kriminality jsou značně variabilní, jako i prostředí, ve kterém dochází k jejich páchaní. Současně s neustálým rozvojem v oblasti informačních technologií vzniká stále nový prostor k jejímu páchaní.

Nejvyšší počet spáchaných TČ v roce 2021 zaznamenal ÚO Karlovy Vary (1 433 TČ), naproti tomu nejnižší počet spáchaných skutků byl registrován v ÚO Sokolov (1 065 TČ).

Karlovarský kraj se v roce 2021 zařadil s hodnotou 57,6 % na 8. místo v objasněnosti trestné činnosti v rámci krajů. Vzhledem k předchozímu roku se podíl objasněnosti snížil o 4,8 %. Celorepublikový průměr objasněnosti trestných činů byl 47,3 % (o 0,3 % více než v roce 2020).

Nejnižší objasněnost spáchaných trestných činů v roce 2021 v rámci Karlovarského kraje vykazoval ÚO Karlovy Vary (49,1 %), naopak nejvyšší ÚO Sokolov (66,2 %).

**Tabulka č. 1: Objasněnost TČ územních odborů Krajského ředitelství policie Karlovarského kraje za rok 2020**

Územní odbor	celková TČ	objasněno TČ	podíl v (%)
<b>Cheb</b>	1 463	908	62,1
<b>Karlovy Vary</b>	1 775	1 016	57,2
<b>Sokolov</b>	1 184	834	70,4

**Tabulka č. 2: Objasněnost TČ územních odborů Krajského ředitelství policie Karlovarského kraje za rok 2021**

Územní odbor	celková TČ	objasněno TČ	podíl v (%)
<b>Cheb</b>	1 256	754	60,0
<b>Karlovy Vary</b>	1 433	703	49,1
<b>Sokolov</b>	1 065	705	66,2

Za rok 2021 bylo v Karlovarském kraji zaznamenáno o 668 trestných činů méně než v roce 2020. Pokles kriminality byl zaznamenán napříč územními odbory, v rámci kterých došlo současně k poklesu míry objasněnosti spáchaných skutků.

## Úroveň kraje (VÚSC)

### Celková kriminalita

**Tabulka č. 3: Sestavení pořadí zatíženosti v krajích v roce 2021 v porovnání s rokem 2020**

	počet obyvatel		celková TČ - abs. počet			index na 10 tis. obyv.				pořadí dle indexu 2021
	k 31. 12. 2021	změna proti roku 2020	rok 2020	k 31. 12. 2021	změna 20-21	rok 2020	rok 2021	změna 20-21 (index)	změna 20-21 (%)	
<b>ČR</b>	<b>10 516 707</b>	<b>-185 070</b>	<b>165 525</b>	<b>153 233</b>	-12 292	154,67	145,70	-8,97	-5,80	
<b>PHA</b>	1 275 406	-59 678	38 059	35 136	- 2 923	285,07	275,49	-9,58	-3,36	<b>1</b>
<b>STČ</b>	1 386 824	-11 173	18 091	17 625	-466	129,41	127,09	-2,32	-1,79	<b>8</b>
<b>JČ</b>	637 047	-6 504	7 947	7 484	-463	123,49	117,48	-6,01	-4,87	<b>10</b>
<b>PL</b>	578 707	-12 334	8 996	8 224	-772	152,21	142,09	-10,12	-6,65	<b>5</b>
<b>KV</b>	<b>283 210</b>	<b>-10 101</b>	<b>4 422</b>	<b>3 754</b>	<b>-668</b>	<b>150,76</b>	<b>132,55</b>	<b>-18,21</b>	<b>-12,08</b>	<b>6</b>
<b>ÚST</b>	798 898	-18 106	14 872	14 333	-539	182,03	179,41	-2,62	-1,44	<b>2</b>
<b>LB</b>	437 570	-4 906	7 290	6 586	-704	164,75	150,51	-14,24	-8,64	<b>4</b>
<b>KH</b>	542 583	-8 220	5 794	5 268	-526	105,19	97,09	-8,1	-7,70	<b>11</b>
<b>PA</b>	514 518	-8 338	4 778	4 420	-358	91,38	85,91	-5,47	-5,99	<b>13</b>
<b>VY</b>	504 025	-4 827	4 835	4 374	-461	95,02	86,78	-8,24	-8,67	<b>12</b>
<b>JM</b>	1 184 568	-10 759	16 985	15 544	-1 441	142,10	131,22	-10,88	-7,66	<b>7</b>
<b>OL</b>	622 930	-7 592	8 369	7 802	-567	132,73	125,25	-7,48	-5,64	<b>9</b>
<b>MS</b>	1 177 989	-14 845	19 635	17 865	-1 770	164,61	151,66	-12,95	7,87	<b>3</b>
<b>ZL</b>	572 432	-7 687	5 452	4 818	-634	93,98	84,17	-9,81	-10,44	<b>14</b>

Zdroj: Policejní prezidium ČR; Český statistický úřad

Pokles kriminality byl zaznamenán plošně ve všech krajích České republiky. Největší rozdíl v procentuálním vyjádření v porovnání s rokem 2020 byl zaznamenán v Karlovarském kraji, ve kterém bylo zároveň spácháno nejméně trestných činů (v roce 2020 spácháno celkem 4 422 skutků, zatímco v roce 2021 došlo k poklesu na 3 754 skutků, jedná se o 15,1% pokles).

Hlavní příčinu výrazného poklesu nápadu trestné činnosti lze spatřovat především v omezujících opatřeních souvisejících s pandemií koronaviru a dalších skutečnostech, již popsanych v úvodu analýzy, které se rovněž podílely na vývoji kriminality v průběhu roku, či na jejich statistických výstupech.

Z tabulky č. 3 lze kromě každoročně výraznějšího trendu úbytku obyvatelstva Karlovarského kraje rovněž pozorovat neobvyklý ukazatel úbytku obyvatel napříč regiony.

**Tabulka č. 3a: Sestupně sestavené pořadí zatíženosti krajů (VÚSC) dle indexu nápadu celkové TČ - rok 2021**

1. Praha – 275,49	8. Středočeský – 127,09
2. Ústecký – 179,41	9. Olomoucký – 125,25
3. Moravskoslezský – 151,66	10. Jihočeský – 117,48
4. Liberecký – 150,51	11. Královéhradecký – 97,09
5. Plzeňský – 142,09	12. Vysočina – 86,78
<b>6. Karlovarský – 132,55</b>	13. Pardubický – 85,91

7. Jihomoravský – 131,22	14. Zlínský – 84,17
--------------------------	---------------------

Pokles trestné činnosti za rok 2021 byl v rámci České republiky zaznamenán ve všech krajích. Karlovarský kraj v rámci sledovaných indexů nápadu trestné činnosti mezi kraji opět obsadil 6. místo jako v předchozím sledovaném období. Moravskoslezský a Středočeský kraj o jednu příčku pohoršily, naopak kraj Olomoucký o příčku sestoupil směrem ke krajům s nižšími hodnotami indexů.

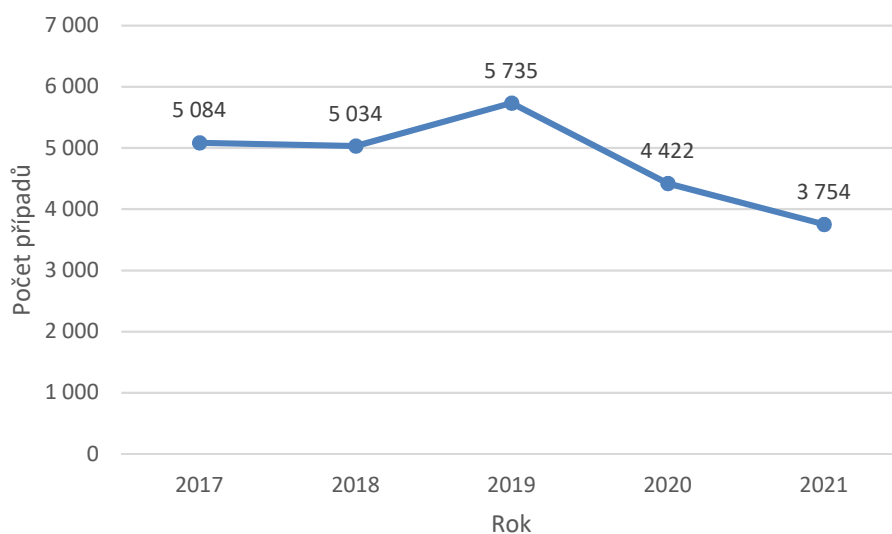
**Tabulka č. 4: Vývoj kriminality ČR a kraje (VÚSC) v letech 2017–2021 – celková kriminalita**

evidovaná celková TČ - abs. počet						meziroční odchylky v %				
kraj	2017	2018	2019	2020	2021	17-18	18-19	19-20	20-21	17-21
<b>ČR</b>	<b>202 303</b>	<b>192 405</b>	<b>199 221</b>	<b>165 525</b>	<b>153 233</b>	-4,89	+3,50	-16,91	-7,43	-24,26
<b>PHA</b>	50 726	47 601	49 863	38 059	35 136	-6,16	+4,75	-23,67	-7,68	-30,73
<b>STČ</b>	20 424	19 210	20 428	18 091	17 625	-5,94	+6,34	-11,44	-2,58	-13,70
<b>JČ</b>	9 662	8 861	9 229	7 947	7 484	-8,29	+4,15	-13,89	-5,83	-22,54
<b>PL</b>	9 727	9 923	10 324	8 996	8 224	+1,98	+4,04	-12,86	-8,58	-15,45
<b>KV</b>	<b>5 084</b>	<b>5 034</b>	<b>5 735</b>	<b>4 422</b>	<b>3 754</b>	<b>-0,98</b>	<b>+13,93</b>	<b>-22,89</b>	<b>-15,11</b>	<b>-26,16</b>
<b>ÚST</b>	17 531	16 560	17 099	14 872	14 333	-5,54	+3,25	-13,02	-3,62	-18,24
<b>LB</b>	8 672	9 065	8 572	7 290	6 586	+4,34	-5,44	-14,96	-9,66	-24,05
<b>KH</b>	7 230	6 723	7 132	5 794	5 268	-7,01	+6,08	-18,76	-9,08	-27,14
<b>PA</b>	5 808	5 558	5 636	4 778	4 420	-4,30	+1,40	-15,22	-7,49	-23,90
<b>VY</b>	5 459	5 312	5 538	4 835	4 374	-2,69	+4,25	-12,69	-9,53	-19,88
<b>JM</b>	20 086	19 562	19 757	16 985	15 544	-2,61	+1,00	-14,03	-8,48	-22,66
<b>OL</b>	10 246	9 332	9 838	8 369	7 802	-8,92	+5,42	-14,93	-6,78	-23,85
<b>MS</b>	24 781	23 465	23 885	19 635	17 865	-5,31	+1,79	-17,79	-9,01	-27,91
<b>ZL</b>	6 867	6 199	6 185	5 452	4 818	-9,73	-0,23	-11,85	-11,63	-29,84

Zdroj: Policejní prezidium ČR

Ve všech krajích České republiky je patrný pokles v počtu spáchaných trestných činů v roce 2021 oproti roku 2020 i 2017.

**Graf č. 1: Vývoj kriminality v Karlovarském kraji v letech 2017–2021**



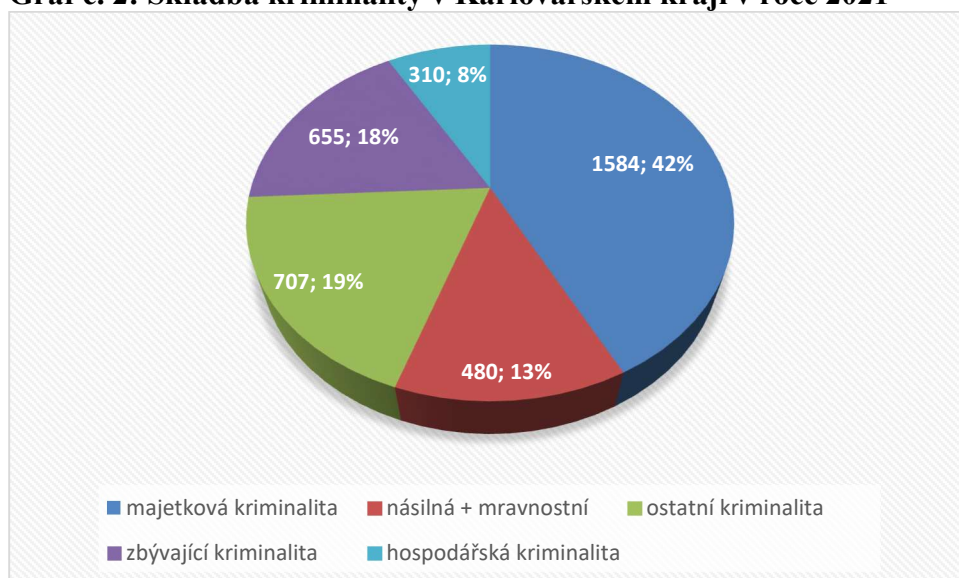
**Tabulka č. 5: Skladba kriminality v Karlovarském kraji – porovnání s ČR za rok 2021**  
 (základ, tj. 100 % = celková kriminalita)

	ČR – počet	ČR - %	kraj – počet	kraj - %	odchylka (%) kraj – ČR
<b>celková TČ</b>	153 233	100	3 754	100	
z toho:					
<b>majetková</b>	77 562	50,62	1 584	42,19	-8,43
<b>násilná + mravnostní</b>	15 007	9,79	480	12,79	+3,00
<b>ostatní kriminalita<sup>1</sup></b>	24 780	16,17	707	18,83	+2,66
<b>zbývající kriminalita<sup>2</sup></b>	23 312	15,21	655	17,45	+2,24
<b>hospodářská kriminalita</b>	12 510	8,16	310	8,26	+0,10

Zdroj: Policejní prezídium ČR; Krajské ředitelství policie Karlovarského kraje

V roce 2021 došlo kromě násilné kriminality ke snížení téměř registrované Kriminality v Karlovarském kraji ve všech uvedených oblastech.

Pokles nápadu trestné činnosti, kromě již popsaných faktorů, výrazně ovlivnily důsledky opatření spojených s výskytem nemoci COVID-19. Karlovarský kraj patřil mezi nejvíce zasažené regiony. Omezená mobilita občanů, omezení turistického ruchu, gastronomických provozoven, běžného provozu sportovních a obchodních center, rušení kulturních akcí, uzavření chebského a sokolovského okresu, omezení vstupu cizinců na území České republiky, to vše mělo podíl na vývoji kriminality v Karlovarském kraji, který je každoročně navštěvován více než milionem turistů.

**Graf č. 2: Skladba kriminality v Karlovarském kraji v roce 2021**


<sup>1/</sup> Zahnuje mimo jiné trestné činy výtržnictví, přepuknictví, maření výkonu úředního rozhodnutí, sprejerství, výroba jedů.

<sup>2/</sup> Zahnuje mimo jiné TČ padělání a pozměňování peněz, opilství + návyk látky, zanedbání povinné výživy, nedbalostní dopravní nehody, ostatní TČ.



**Tabulka č. 6: Skladba násilné kriminality v Karlovarském kraji – porovnání s ČR za rok 2021** (základ, tj. 100 % = násilná kriminalita<sup>3</sup>)

	ČR – počet	ČR - %	kraj - počet	kraj - %	odchylka (%) kraj – ČR
<b>násilná</b>	11 958	100	382	100	
z toho:					
<b>loupeže</b>	1 221	10,21	41	10,73	+0,52
<b>úmysl. ublíž. na zdraví</b>	3 701	30,95	103	26,96	-3,99
<b>nebezpečné vyhrožování</b>	1 626	13,60	39	10,21	-3,39
<b>vydírání</b>	962	8,04	40	10,48	+2,44
<b>porušování dom. svobody</b>	2 610	21,83	88	23,04	+1,21

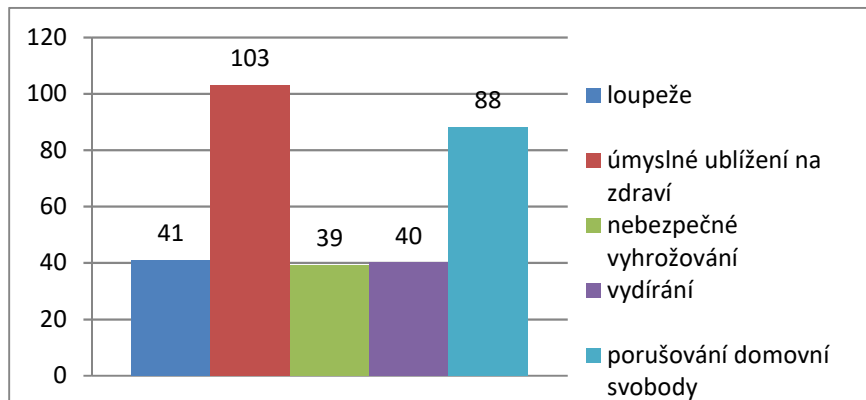
Zdroj: Policejní prezidium ČR; Krajské ředitelství policie Karlovarského kraje

V oblasti násilné kriminality bylo spácháno celkem 382 trestných činů, což je o 28 případů více než v roce 2020 (nárůst o 7,91 %).

Byl zaznamenán nárůst u trestných činů úmyslné ublížení na zdraví o 19 případů (22,62 %) a porušování domovní svobody o 22 případů (33,33 %).

K poklesu došlo u trestných činů vydírání o 16 případů (28,57 %) a loupeží o 4 případy (8,89 %). Největší nárůst byl zaznamenán v oblasti trestného činu šíření nakažlivé nemoci o 12 případů (1200 %).

Ve sledovaném období bylo na území kraje spácháno celkem 5 vražd, přičemž všechny byly objasněny. Motivem byly nejčastěji osobní vztahy.

**Graf č. 3: Skladba násilné kriminality v Karlovarském kraji v roce 2021**


3/ Tabulka zahrnuje pouze statisticky nejvýznamnější násilné trestné činy evidované v ČR v řádech nad 1 tisíc. Mezi v tabulce nezařazené významnější TČ této skupiny s četností v ČR v řádu stovek patří např. násilí na veřejných činitelích a policistech, omezování a zbavení osobní svobody, týrání svěřené osoby, neoprávněné zasahování do práv a další.



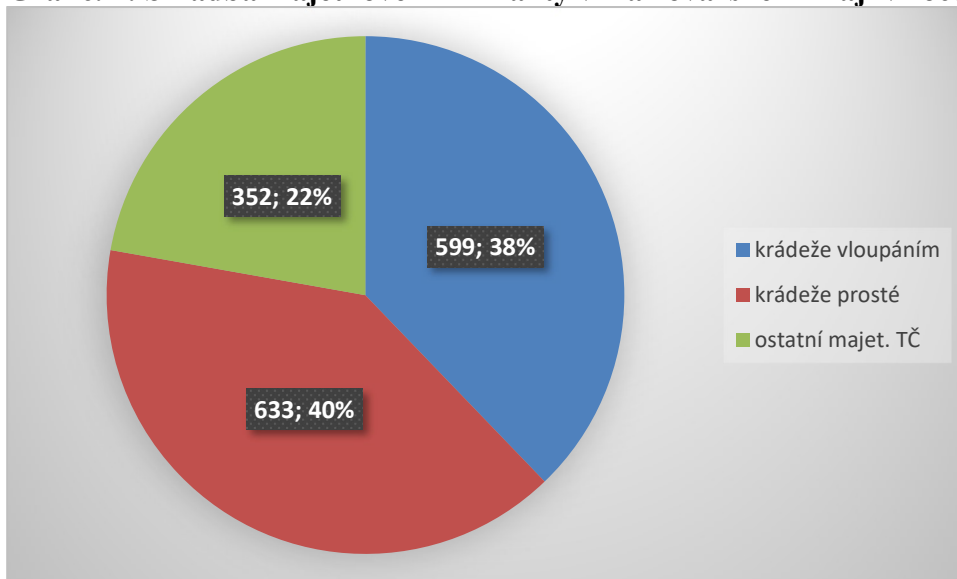
**Tabulka č. 7: Skladba majetkové kriminality v Karlovarském kraji - porovnání s ČR za rok 2021** (základ, tj. 100 % = majetková kriminalita)

	ČR – počet	ČR - %	kraj – počet	kraj - %	odchylka (%) kraj - ČR
<b>majetková celkem</b>	77 562	100	1 584	100	
z toho:					
<b>krádeže vloupáním</b>	30 748	39,64	599	37,82	-1,82
<b>krádeže prosté</b>	26 589	34,28	633	39,96	+5,68
<b>ostatní majetková kriminalita<sup>4</sup></b>	20 225	26,08	352	22,22	-3,86

Zdroj: Policejní prezidium ČR; Krajské ředitelství policie Karlovarského kraje

Na území Karlovarského kraje bylo v roce 2021 spácháno o 206 majetkových trestných činů méně (16,19 %) než v předchozím sledovaném období.

Pokles byl zaznamenán u většiny trestných činů majetkového charakteru, ovšem nejvýraznější statistické hodnoty pozorujeme u trestných činů krádeží prostých (33, 44 %) a krádeží věcí z motorových vozidel (84, 94 %).

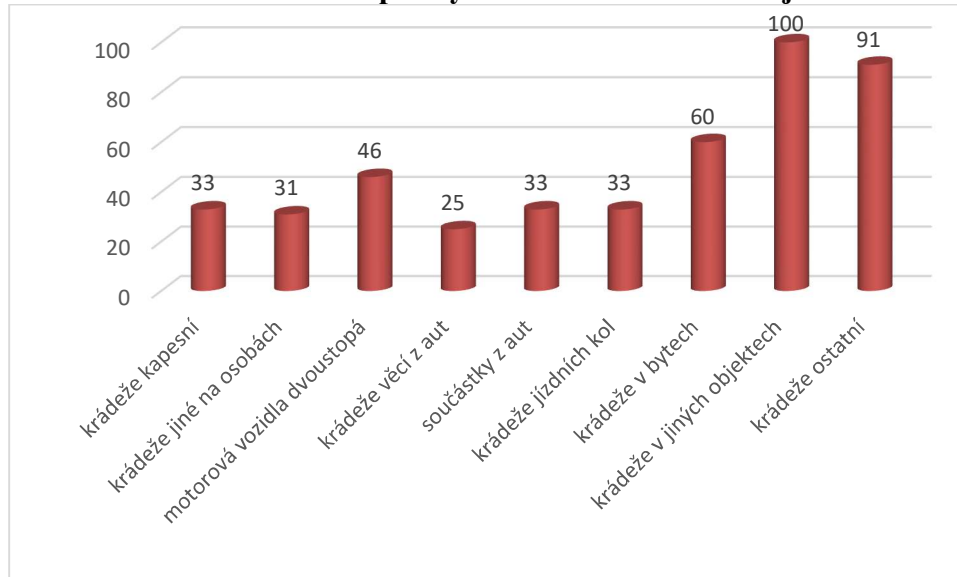
**Graf č. 4: Skladba majetkové kriminality v Karlovarském kraji v roce 2021**


4/ Zahrnuje TČ podvod, zpronevěru, zatajení cizí věci, poškozování a neoprávněné užívání cizí věci a ostatní TČ.

**Tabulka č. 8: Skladba krádeží prostých v Karlovarském kraji – porovnání s ČR za rok 2021 (základ, tj. 100 % = krádeže prosté<sup>5</sup>)**

	ČR – počet	ČR - %	kraj – počet	kraj - %	odchylka (%) kraj – ČR
<b>krádeže prosté celkem</b>	26 589	100	633	100	
z toho:					
<b>krádeže kapesní</b>	4 189	15,75	33	5,21	-10,54
<b>jiné na osobách</b>	2 710	10,19	31	4,90	-5,29
<b>motorová vozidla dvoustopá</b>	1 812	6,81	46	7,27	+0,46
<b>krádeže věcí z aut</b>	1 190	4,48	25	3,95	-0,53
<b>součástky z aut</b>	884	3,32	33	5,21	+1,89
<b>jízdní kola</b>	2 067	7,77	33	5,21	-2,56
<b>krádeže v bytech</b>	1 458	5,48	60	9,48	+4,00
<b>v jiných objektech</b>	3 259	12,26	100	15,80	+3,54
<b>ostatní</b>	2 767	10,41	91	14,38	+3,97

Zdroj: Policejní prezidium ČR; Krajské ředitelství policie Karlovarského kraje

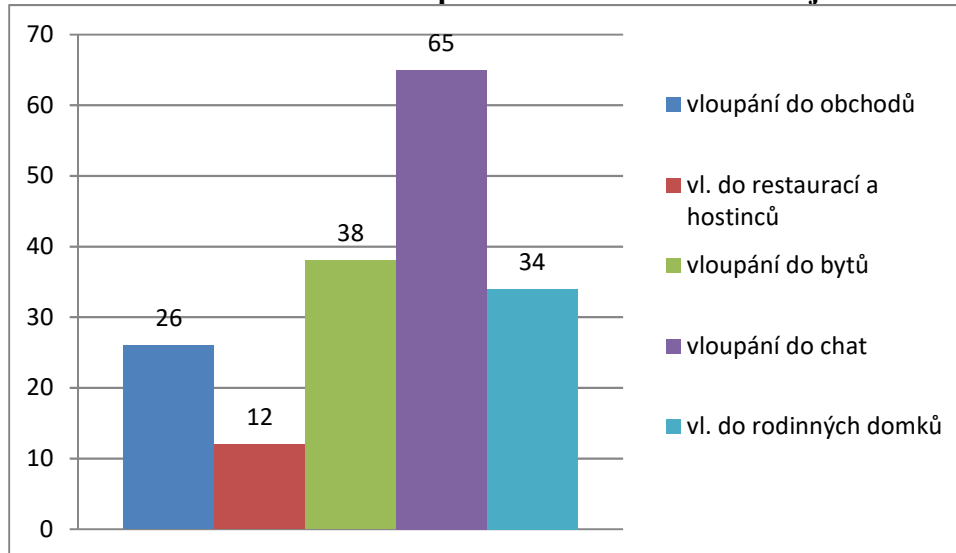
**Graf č. 5: Skladba krádeží prostých v Karlovarském kraji v roce 2021**


<sup>5/</sup> Tabulka zahrnuje jen statisticky nejvýznamnější trestné činy ze skupiny krádeží prostých, v ČR evidovaných v řádu minimálně 1 tisíc.

**Tabulka č. 9: Skladba krádeží vloupáním v Karlovarském kraji – porovnání s ČR za rok 2021 (základ, tj. 100 % = krádeže vloupáním<sup>6)</sup>**

	ČR – počet	ČR - %	kraj – počet	kraj - %	odchylka (%) kraj - ČR
<b>krádeže vloupáním</b>	30 748	100	599	100	
z toho:					
<b>do obchodů</b>	1 089	3,54	26	4,34	+0,80
<b>do restaurací a hostinců</b>	362	1,18	12	2,00	+0,82
<b>do bytů</b>	1 553	5,05	38	6,34	+1,29
<b>do chat</b>	1 249	4,06	65	10,85	+6,79
<b>do rodinných domků</b>	2 231	7,26	34	5,68	-1,58

Zdroj: Policejní prezidium ČR; Krajské ředitelství policie Karlovarského kraje

**Graf č. 6: Skladba krádeží vloupáním v Karlovarském kraji v roce 2021**

**Tabulka č. 10: TČ výtržnictví a sprejerství – ze skupiny „ostatní TČ“ v Karlovarském kraji – porovnání s ČR za rok 2021 (základ, tj. 100 % = „ostatní TČ“)<sup>7)</sup>**

	ČR – počet	ČR - %	kraj – počet	kraj - %	odchylka (%) kraj - ČR
<b>ostatní TČ celkem</b>	24 780	100	707	100	
z toho:					
<b>výtržnictví</b>	1 836	7,41	70	9,90	+2,49
<b>sprejerství</b>	3 880	15,66	54	7,64	-8,02

Zdroj: Policejní prezidium ČR; Krajské ředitelství policie Karlovarského kraje

<sup>6)</sup> Zahnuje jen statisticky nejvýznamnější trestné činy ze skupiny krádeží vloupáním, v ČR evidovaných v řádu minimálně 1 tisíc.

<sup>7)</sup> Ze skupiny „ostatní TČ“ je, z úhlu pohledu prevence kriminality, doporučeno sledování trestných činů výtržnictví a sprejerství.

## Struktura pachatelů

**Tabulka č. 11: Struktura pachatelů spáchané TČ 2021 – ČR, Karlovarský kraj**

trestná činnost	celkem TČ		nezletilí (do14 let)		mladiství (15 – 17)		recidivisté	
	ČR	kraj	ČR	kraj	ČR	kraj	ČR	kraj
násilná	11 958	382	196	7	355	9	3 363	135
mravnostní	3 049	98	169	8	212	5	412	23
krádeže vloupáním	30 748	599	53	2	116	7	4 792	172
krádeže prosté	26 589	633	146	2	240	3	8 078	273
ostatní	24 780	707	279	4	441	1	10 079	364
zbývající	23 312	655	20	1	49	1	5 848	175
hospodářská	12 510	310	28	3	20	3	1 095	48
<b>celková TČ</b>	<b>153 233</b>	<b>3 754</b>	<b>972</b>	<b>27</b>	<b>1 563</b>	<b>31</b>	<b>35 624</b>	<b>1 227</b>

Zdroj: Policejní prezidium ČR

**Tabulka č. 12: Zastoupení pachatelů v rámci celkové kriminality v roce 2021 – ČR, Karlovarský kraj**

celkem počet pachatelů celkové TČ		nezletilí (do14 let)		tj. %		mladiství (15 – 17)		tj %		recidivisté		tj.%	
ČR	kraj	ČR	kraj	ČR	kraj	ČR	kraj	ČR	kraj	ČR	kraj	ČR	kraj
69 749	2 257	972	27	1,39	1,20	1 563	31	2,24	1,37	35 624	1 227	<b>51,07</b>	<b>54,36</b>

Zdroj: Policejní prezidium ČR; Krajské ředitelství policie Karlovarského kraje

Pro spáchání trestné činnosti bylo v roce 2021 v Karlovarském kraji stíháno 2 257 osob, což je o 597 osob méně než v předchozím roce. Hodnota procentuálního zastoupení recidivujících pachatelů v Karlovarském kraji převyšuje o 3, 29 % celorepublikový průměr. Vzhledem k předchozímu roku míra recidivy v Karlovarském kraji stoupla o 2, 11 %.

Policisté České republiky zajistili a zadrželi 1 520 osob, předvedli celkem 104 osob, na základě příkazů justičních orgánů zatkli 81 osob a vypátrali 60 osob.

Na území Karlovarského kraje byla v roce 2021 páchána trestná činnost nejčastěji 137 cizinci. Nejčastěji se jednalo o pachatele Slovenské republiky a Ukrajiny a například trestné činy v podobě maření výkonu úředního rozhodnutí a vykázání, ohrožení pod vlivem návykové látky nebo krádeže.

## Úroveň okresů (územní odbory PČR)

**Tabulka č. 13: Zatíženost územních odborů PČR dle vybraných kritérií v územní působnosti kraje (VÚSC) za rok 2021**

Územní odbor (okres)	počet obyvatel	celková trestná činnost			násilná + mravnostní		
		absolutní počet	index	pořadí	absolutní počet	index	pořadí
<b>Cheb</b>	87 958	1 256	142,80	1	134	15,23	3
<b>Karlovy Vary</b>	110 052	1 433	130,21	2	192	17,45	2
<b>Sokolov</b>	85 200	1 065	125,00	3	156	18,31	1

Územní odbor (okres)	počet obyvatel	krádeže vloupáním			krádeže prosté		
		absolutní počet	index	pořadí	absolutní počet	index	pořadí
<b>Cheb</b>	87 958	207	23,53	1	109	12,39	3
<b>Karlovy Vary</b>	110 052	247	22,44	2	213	19,35	2
<b>Sokolov</b>	85 200	145	17,02	3	174	20,42	1

Zdroj: Krajské ředitelství policie Karlovarského kraje; Český statistický úřad

Změny v rámci pořadí vzhledem ke sledovaným indexům nápadu trestné činnosti můžeme sledovat u násilné a mravnostní kriminality, přičemž ÚO Sokolov obsadil 1. místo s nejvyšším indexem v této kategorii a vyměnil si tak pořadí s ÚO Karlovy Vary, který držel prvenství v roce 2020.

Další změny pořadí v rámci sledovaných indexů můžeme pozorovat v kategorii krádeží prostých, přičemž ÚO Sokolov obsadil 1. místo (3. místo, 2020), ÚO Karlovy Vary sestoupil na druhé (1. místo, 2020), zde tedy došlo ke zlepšení situace, rovněž ÚO Cheb, který o jednu příčku sestoupil na místo třetí (2. místo, 2020).

### **Pořadí územních odborů v zatíženosti dle indexu nápadu TČ v Karlovarském kraji za rok 2021:**

<i>celková kriminalita</i>	<i>násilná + mravnostní</i>	<i>krádeže vloupáním</i>	<i>krádeže prosté</i>
1. Cheb	Sokolov	Cheb	Sokolov
2. Karlovy Vary	Karlovy Vary	Karlovy Vary	Karlovy Vary
3. Sokolov	Cheb	Sokolov	Cheb

**Tabulka č. 14: Stíháno, vyšetřováno osob (celkem, recidivisté, děti + mladiství) za rok 2021**

okres	počet obyv.	celkem			recidivisté			děti + mladiství		
		abs.	index	pořadí	abs.	index	pořadí	abs.	index	pořadí
<b>Cheb</b>	87 958	730	82,99	2	396	45,02	1	25	2,84	3
<b>Karlovy Vary</b>	110 052	818	74,33	3	356	32,35	3	32	2,91	2
<b>Sokolov</b>	85 200	735	86,27	1	373	43,78	2	27	3,17	1

Zdroj: Krajské ředitelství policie Karlovarského kraje; Český statistický úřad

Vzhledem k roku 2020 na základě sledovaných indexů pozorujeme hlavní změny především v rámci kategorie recidivistů, kdy okres Cheb obsadil 1. místo (2. místo, 2020) a v okrese Sokolov došlo obsazení 2. příčky (1. místo, 2020).

V kategorii děti + mladiství si vzhledem k roku 2020 vyměnily pořadí okresy Cheb a Karlovy Vary.

## Úroveň obvodních oddělení PČR – Krajské ředitelství policie Karlovarského kraje

### Územní odbor Karlovy Vary

Obvodní oddělení	obce v působnosti (název / počet obyvatel)	součet počtu obyvatel v obcích	komentář, poznámky, informace (stručný popis charakteru území a základní údaje o demografické struktuře obyvatelstva) <sup>8</sup> .
<b>Bečov</b>	Bečov n. Teplou/918 Chodov/118 Kolová/824 Pila/558 Stanovice/610 Teplička/108	3 136	Jedná se o málo osídlené území s ustupující zemědělskou výrobou, využívané k turistice. Ucelený větší sídlištní celek je město Bečov se státním hradem a zámkem.
<b>Bochov</b>	Andělská Hora/382 Bochov/1 908 Bražec/221 Doup. Hradiště/80 <sup>9</sup> Stružná/583 Verušičky/472	3 646	Jedná se o velmi řídko osídlené území, zejména díky vojenskému újezdu „Hradiště“. Větší sídlištní celek je město Bochov. Nachází se zde řada kulturních památek.

<sup>8/</sup> Např. sezónnost, rekreační oblasti, koncentrace pracovních sil ze zahraničí apod.

<sup>9</sup> Jedná se přidělenou polovinu počtu obyvatel obce Doupovské Hradiště pro účely této tabulky, jelikož přesný počet obyvatel obce Doupovské Hradiště rozdělen do Obvodních oddělení Policie ČR Bochov a Ostrov není přesně definován.

<b>Jáchymov</b>	Jáchymov/2 315 Boží Dar/227	2 542	Jedná se o horskou lokalitu, která je využívána především v zimních měsících pro sport a turistiku. Dále je lokalita ovlivněna lázněmi Jáchymov. Na území Jáchymova se nachází sociálně vyloučená lokalita.
<b>Karlovy Vary</b>	Karlovy Vary/22 750 <sup>10</sup> Březová/554	23 304	Velký sídlištní celek s velkým přílivem zahraničních turistů, kteří navštěvují lázeňské město Karlovy vary, které je zároveň městem krajským se sídlem krajských institucí, ale také zdrojem zábavy, kultury, sportu, obchodu, výroby, služeb apod. Nelze opomenout pravidelné každoroční konání MFF. Karlovy Vary jsou známy silným zastoupením rusky mluvících osob.
<b>Karlovy Vary - Rybáře</b>	Karlovy Vary/22 750 <sup>11</sup> Dalovice/1 948 Hory/375 Jenišov/1 041 Otovice/971	27 085	Velký sídlištní celek vyznačující se převážně výrobní a obchodní sférou Karlových Varů. Dále se jedná o navazující satelitní obce.
<b>Nejdek</b>	Nejdek/7 608 Černava/302 Nové Hamry/341 Vysoká Pec/336	8 587	Podhorská a horská oblast Krušných hor s turistickým ruchem se středisky centralizované výroby.
<b>Nová Role</b>	Nová Role/4 125 Božíčany/603 Děpoltovice/402 Mírová/326 Smolné Pece/223	5 679	Průmyslový a zemědělský charakter v oblasti podhůří Krušných hor s ucelenými rekreačními oblastmi.
<b>Ostrov</b>	Ostrov/15 822 Hájek/643 Hroznětín/2 053 Krásný Les/344 Kyselka/785 Sadov/1 265 Stráž n. Ohří/577 Šemnice/659 Velichov/498 Vojkovice/598 Doup. Hradiště/80 <sup>12</sup>	23 324	V okolí se nachází rekreační oblasti a malé sídlištní celky. V Ostrově se nachází věznice.

<sup>10</sup> Jedná se přidělenou polovinu počtu obyvatel města Karlovy Vary pro účely této tabulky, jelikož přesný počet obyvatel města Karlovy Vary rozdělen do Obvodních oddělení Policie ČR Karlovy Vary a Karlovy Vary – Rybáře není přesně definován.

<sup>11</sup> Jedná se přidělenou polovinu počtu obyvatel města Karlovy Vary pro účely této tabulky, jelikož přesný počet obyvatel města Karlovy Vary rozdělen do Obvodních oddělení Policie ČR Karlovy Vary a Karlovy Vary – Rybáře není přesně definován.

<sup>12</sup> Jedná se přidělenou polovinu počtu obyvatel obce Doupské Hradiště pro účely této tabulky, jelikož přesný počet obyvatel obce Doupské Hradiště rozdělen do Obvodních oddělení Policie ČR Bočov a Ostrov není přesně definován.



<b>Pernink</b>	Pernink/596 Abertamy/866 Horní Blatná/361 Merklín/903 Potůčky/400	3 126	Obce v Krušných horách využívané k rekreačním a sportovním účelům. Silná vietnamská komunita, vietnamské tržnice, drogová kriminalita.
<b>Toužim</b>	Toužim/3 582 Krásné Údolí/389 Útvina/603 Otročín/449	5 023	V obci Toužim se nachází sociálně vyloučená lokalita.
<b>Žlutice</b>	Žlutice/2 195 Čichalov/167 Chyšě/588 Pšov/595 Štědrá/525 Valeč/333 Vrbice/197	4 600	Oblast s ustupující zemědělskou výrobou, a nedostatkem pracovních příležitostí. Rekreační oblast v okolí říčky Střela a turisticky zajímavý zámek Chyšě.

Zdroj: Český statistický úřad, Krajské ředitelství policie Karlovarského kraje

### **Územní odbor Sokolov**

Obvodní oddělení	obce v působnosti (název / počet obyvatel)	součet počtu obyvatel v obcích	komentář, poznámky, informace (stručný popis charakteru území a základní údaje o demografické struktuře obyvatelstva) <sup>13</sup> .
<b>Habartov</b>	Habartov/4 687 Bukovany/1 552 Krajková/915 Josefov/403	7 557	Jedná se o průmyslovou oblast v sokolovské pánvi s ustupující těžbou hnědého uhlí, se vznikající rekreační oblastí Medard. Větší sídlištní komplex se nachází v Habartově se silným zastoupením romského obyvatelstva. Ostatní části jsou zemědělského a lesního charakteru.
<b>Horní Slavkov</b>	Horní Slavkov/5 208 Krásno/689 Nová Ves/205	6 102	Obvod se rozkládá v rekreační oblasti Slavkovský les, se zaniklou těžbou rud, s těžkým průmyslem a Věžnicí Horní Slavkov. Největší osídlení je v Horním Slavkově, kde se nachází sociálně vyloučená lokalita, rovněž i v Nové Vsi.
<b>Chodov</b>	Chodov/12 683 Vintířov/1 208 Vřesová/409 Tatrovice/170 Dolní Nivy/337	14 807	Obvod se nachází v průmyslové oblasti sokolovské pánve, která je poznamenána těžbou a zpracováním hnědého uhlí. V Chodově se nachází sociálně vyloučená lokalita.

<sup>13/</sup> Např. sezónnost, rekreační oblasti, koncentrace pracovních sil ze zahraničí apod.

<b>Kraslice</b>	Kraslice/6 537 Bublava/386 Oloví/1 597 Stříbrná/466	8 986	Jedná se o horský a příhraniční obvod s osídlením v Kraslicích, se zaniklou výrobou krajek a postupně zanikající výrobou hudebních nástrojů. Silná romská komunita se nachází v Oloví.
<b>Kynšperk</b>	Kynšperk n. Ohří/4 590 Libavské Údolí/518 Dasnice/274 Chlum Svaté Maří/297 Kaceřov/424 Šabina/345	6 448	Oblast ustupující sokolovské pánve navazující na chebskou pánev se zemědělstvím a částečným průmyslem. Nachází se zde Věznice Kynšperk nad Ohří.
<b>Loket</b>	Loket/3 034 Nové Sedlo/2 554 Staré Sedlo/814	6 402	Obvod tvoří dva větší sídlištní celky a to Loket, kde se nachází hrad Loket, tedy převážně tranzitní turistika. Ve městě je pořádána řada kulturních a sportovních akcí - MS v motokrosu.
<b>Rotava</b>	Rotava/2 809 Jindřichovice/506 Přebuz/77 Šindelová/308	3 700	V Rotavě se nachází sociálně vyloučená lokalita. Vyšší míra nezaměstnanosti.
<b>Sokolov</b>	Sokolov/22 097 Dolní Rychnov/1 319 Těšovice/252	23 668	Sokolov - bývalé okresní město s průmyslovým charakterem, obchodní centrum, centrum služeb. Je zde značně zastoupená romská menšina.
<b>Sokolov - venkov</b>	Březová/2 616 Citice/874 Rovná/301 Svatava/1 617 Královské Poříčí/775 Lomnice/1 367	7 550	Prstenec kolem města Sokolov s historicky průmyslovým charakterem.

Zdroj: Český statistický úřad, Krajské ředitelství policie Karlovarského kraje

### Územní odbor Cheb

Obvodní oddělení	obce v působnosti (název / počet obyvatel)	součet počtu obyvatel v obcích	komentář, poznámky, informace (stručný popis charakteru území a základní údaje o demografické struktuře obyvatelstva) <sup>14</sup> .
<b>Aš</b>	Aš/12 483 Hranice/2 057 Krásná/614 Podhradí/205	15 359	Jedná se o příhraniční oblast s ustupujícím průmyslem. Velkým sídlištním celkem je město Aš s významným zastoupením romské komunity. Město je hojně navštěvováno německými turisty za účelem nákupu a služeb. Výskyt

<sup>14/</sup> Např. sezónnost, rekreační oblasti, koncentrace pracovních sil ze zahraničí apod.

			drogové kriminality (distribuce drog do a ze zahraničí).
<b>Františkovy Lázně</b>	Františkovy Lázně/5187 Hazlov/1 512 Libá/794 Poustka/165 Třebeň/431 Vojtanov/232	8 321	Jedná se o obvod s významnými lázněmi – Františkovy Lázně, hojně navštěvovanými domácí i zahraniční klientelou.
<b>Cheb</b>	Cheb/30 420 Pomezí n. Ohří/332	30 752	Město Cheb je významným tranzitním, dopravním, železničním a turistickým uzlem s velkou návštěvností občanů z Německa. Ve městě je sociálně vyloučená lokalita, silná vietnamská komunita a také je zde zaznamenávána výroba drog zejména Vietnamci.
<b>Mariánské Lázně</b>	Mariánské Lázně/12237 Drmoul/1 002 Lázně Kynžvart/1 410 Ovesné Kladruby/127 Trstěnice/381 Tři Sekery/974 Valy/469 Velká Hleďsebe/2 253 Vlkovice/122 Zádub - Závišín/337 Dolní Žandov/1 213 Mnichov/392 Stará Voda/478 Prameny/106	21 501	Centrem obvodu je významné lázeňské město Mariánské Lázně, s domácí i zahraniční klientelou. Ve městě je silná koncentrace Romů. Ostatní oblasti jsou převážně vesnického a zemědělského charakteru s výjimkou Lázní Kynžvart. Nacházejí se zde velké lesní komplexy Slavkovského lesa.
<b>Plesná</b>	Plesná/1 904 Křižovatka/265 Luby/2 086 Milhostov/321 Nový Kostel/493 Skalná/1 905 Velký Luh/167	7 141	Jedná se o příhraniční oblast lemovanou lesy Krušných hor a chebskou pánví. Nejvýznamnějším celkem jsou Luby a Plesná, odkud se postupně stahuje výroba a narůstá nezaměstnanost. Oblast je částečně rekreační a díky hradu Skalná i turistická.
<b>Cheb - venkov</b>	Cheb/ 1 357 Lipová/708 Milíkov/300 Okrouhlá/256 Nebanice/349 Odrava/229 Tuřany/133	3 332	Jedná se o oblast jihovýchodně od města Cheb se začleněnými okrajovými, průmyslovými částmi města. Ostatní oblasti jsou zemědělského, lesního a rekreačního charakteru s nejvýznamnější vodní nádrží Jesenice.
<b>Teplá</b>	Teplá/2 909	2 909	Klášteř Teplá přináší možnost turistického i rekreačního využití. Zároveň se zde nachází sociálně vyloučená lokalita.

Zdroj: Český statistický úřad, Krajské ředitelství policie Karlovarského kraje

## Sestavení pořadí zatíženosti obvodních oddělení PČR v územních odborech Krajského ředitelství policie Karlovarského kraje dle vybraných ukazatelů za rok 2021

### Územní odbor Karlovy Vary

obvodní oddělení	celková TČ			násilná + mravnostní			
	počet obyvatel	absolutní počet	index	pořadí	absolutní počet	index	pořadí
<b>Bečov</b>	3 136	17	54,21	<b>10</b>	3	9,57	<b>9</b>
<b>Bochov</b>	3 646	31	89,49	<b>5</b>	7	19,20	<b>5</b>
<b>Jáchymov</b>	2 542	49	192,76	<b>1</b>	7	27,54	<b>1</b>
<b>Karlovy Vary</b>	23 304	420	180,23	<b>2</b>	47	20,17	<b>3</b>
<b>Karlovy Vary-Rybáře</b>	27 085	433	159,87	<b>3</b>	49	18,09	<b>6</b>
<b>Nejdek</b>	8 587	45	52,40	<b>11</b>	11	12,81	<b>8</b>
<b>Nová Role</b>	5 679	43	75,72	<b>7</b>	8	14,09	<b>7</b>
<b>Ostrov</b>	23 324	300	128,62	<b>4</b>	46	19,72	<b>4</b>
<b>Pernink</b>	3 126	18	57,58	<b>9</b>	0	0	<b>11</b>
<b>Toužim</b>	5 023	37	73,66	<b>8</b>	2	3,98	<b>10</b>
<b>Žlutice</b>	4 600	40	86,96	<b>6</b>	12	26,09	<b>2</b>

obvodní oddělení	krádeže prosté				krádeže vloupáním		
	počet obyvatel	absolutní počet	index	pořadí	absolutní počet	index	pořadí
<b>Bečov</b>	3 136	1	3,19	<b>10</b>	0	0	<b>10</b>
<b>Bochov</b>	3 646	4	10,97	<b>5</b>	4	10,97	<b>6</b>
<b>Jáchymov</b>	2 542	2	7,87	<b>9</b>	7	27,54	<b>3</b>
<b>Karlovy Vary</b>	23 304	84	36,05	<b>1</b>	60	25,75	<b>4</b>
<b>Karlovy Vary-Rybáře</b>	27 085	75	27,69	<b>2</b>	77	28,43	<b>2</b>
<b>Nejdek</b>	8 587	1	1,16	<b>11</b>	9	10,48	<b>7</b>
<b>Nová Role</b>	5 679	7	12,33	<b>3</b>	11	19,37	<b>5</b>
<b>Ostrov</b>	23 324	28	12,00	<b>4</b>	74	31,73	<b>1</b>
<b>Pernink</b>	3 126	3	9,60	<b>6</b>	0	0	<b>11</b>
<b>Toužim</b>	5 023	4	7,96	<b>8</b>	2	3,98	<b>9</b>
<b>Žlutice</b>	4 600	4	8,70	<b>7</b>	3	6,52	<b>8</b>

Zdroj: Krajské ředitelství policie Karlovarského kraje; Český statistický úřad

V rámci Územního odboru Karlovy Vary nejvýraznější změnu v rámci celkové trestné činnosti za rok 2021, vzhledem k předchozímu sledovanému období, pozorujeme u Obvodních oddělení Bochov, Žlutice a Toužim, které v rámci sledovaných indexů propadly o tři pozice. Naopak Obvodní oddělení Bečov si své skóre o tři pozice vylepšilo. V kategorii násilné a mravnostní kriminality se v roce 2021 Obvodní oddělení Žlutice umístilo hned na 2. místě (6. místo, 2020), naopak Obvodní oddělení Karlovy Vary – Rybáře sestoupilo na šestou příčku v rámci sledovaných indexů (1. místo, 2020).

V rámci prostých krádeží své pozice v celkovém pořadí o pět pozic vylepšilo Obvodní oddělení Bečov a Jáchymov. Naopak v rámci krádeží vloupáním se jáchymovské obvodní oddělení v celkovém žebříčku propadlo na třetí místo (8. místo, 2020).

**Územní odbor Sokolov**

obvodní oddělení	počet obyvatel	celková TČ		násilná + mravnostní			
		absolutní počet	index	pořadí	absolutní počet	index	pořadí
<b>Habartov</b>	7 557	104	137,62	<b>4</b>	15	19,85	<b>5</b>
<b>Horní Slavkov</b>	6 102	88	144,22	<b>3</b>	15	144,22	<b>1</b>
<b>Chodov</b>	14 807	187	126,29	<b>5</b>	32	126,29	<b>2</b>
<b>Kraslice</b>	8 986	81	90,14	<b>8</b>	15	16,69	<b>6</b>
<b>Kynšperk n. Ohří</b>	6 448	93	144,26	<b>2</b>	14	21,71	<b>3</b>
<b>Loket</b>	6 402	60	93,72	<b>7</b>	4	6,25	<b>9</b>
<b>Rotava</b>	3 700	39	105,41	<b>6</b>	4	10,81	<b>7</b>
<b>Sokolov</b>	23 668	346	146,19	<b>1</b>	50	21,13	<b>4</b>
<b>Sokolov - venkov</b>	7 550	67	88,74	<b>9</b>	7	9,27	<b>8</b>

obvodní oddělení	počet obyvatel	krádeže prosté			krádeže vloupáním		
		absolutní počet	index	pořadí	absolutní počet	index	pořadí
<b>Habartov</b>	7 557	23	30,44	<b>1</b>	11	14,56	<b>5</b>
<b>Horní Slavkov</b>	6 102	7	11,47	<b>8</b>	8	13,11	<b>7</b>
<b>Chodov</b>	14 807	42	28,36	<b>2</b>	30	20,26	<b>2</b>
<b>Kraslice</b>	8 986	5	5,56	<b>9</b>	15	16,69	<b>4</b>
<b>Kynšperk n. Ohří</b>	6 448	13	20,16	<b>4</b>	5	7,75	<b>9</b>
<b>Loket</b>	6 402	9	14,06	<b>6</b>	9	14,06	<b>6</b>
<b>Rotava</b>	3 700	7	18,92	<b>5</b>	4	10,81	<b>8</b>
<b>Sokolov</b>	23 668	59	24,93	<b>3</b>	46	19,44	<b>3</b>
<b>Sokolov - venkov</b>	7 550	9	11,92	<b>7</b>	17	22,52	<b>1</b>

Zdroj: Krajské ředitelství policie Karlovarského kraje; Český statistický úřad

V rámci Územního odboru Sokolov nejvýraznější změnu v rámci celkové trestné činnosti za rok 2021, vzhledem k předchozímu sledovanému období, pozorujeme u Obvodního oddělení Chodov, které v rámci sledovaných indexů obsadilo 5. místo (9. místo, 2020). Celková trestná činnost zde vzrostla o 28, 97 %. U chodovského obvodního oddělení můžeme pozorovat nejvýraznější změnu rovněž v kategorii násilné a mravnostní kriminality, kdy došlo k obsazení 2. místa v rámci sledovaných indexů (9. místo, 2020) a nárůstu trestné činnosti v dané kategorii o 146, 15 %. V rámci krádeží prostých Obvodní oddělení Habartov obsadilo v roce 2021 1. místo v rámci sledovaných indexů (6. místo, 2020), přičemž došlo k nárůstu kriminality o 64, 29 %. V kategorii krádeží vloupáním nejvýraznější změnu v rámci změny pořadí u sledovaných indexů vzhledem k předchozímu roku prodělalo Obvodní oddělení Kynšperk nad Ohří, které obsadilo 9. místo (2. místo, 2020), kriminalita zde poklesla o 64, 29 %.

## Územní odbor Cheb

obvodní oddělení	počet obyvatel	celková TČ			násilná + mravnostní		
		absolutní počet	index	pořadí	absolutní počet	index	pořadí
<b>Aš</b>	15 359	225	146,49	<b>3</b>	23	14,97	<b>4</b>
<b>Františkovy Lázně</b>	8 321	113	135,80	<b>4</b>	4	4,81	<b>7</b>
<b>Cheb</b>	30 752	500	162,59	<b>2</b>	54	17,56	<b>3</b>
<b>Mariánské Lázně</b>	21 501	269	125,11	<b>5</b>	30	13,95	<b>5</b>
<b>Plesná</b>	7 141	43	60,22	<b>7</b>	9	12,60	<b>6</b>
<b>Cheb–venkov</b>	3 332	80	240,10	<b>1</b>	8	24,01	<b>1</b>
<b>Teplá</b>	2 909	26	89,38	<b>6</b>	6	20,63	<b>2</b>

obvodní oddělení	počet obyvatel	krádeže prosté			krádeže vloupáním		
		absolutní počet	index	pořadí	absolutní počet	index	pořadí
<b>Aš</b>	15 359	21	13,67	<b>4</b>	25	16,28	<b>4</b>
<b>Františkovy Lázně</b>	8 321	4	4,81	<b>7</b>	24	82,84	<b>2</b>
<b>Cheb</b>	30 752	43	13,98	<b>3</b>	93	30,24	<b>3</b>
<b>Mariánské Lázně</b>	21 501	22	10,23	<b>5</b>	30	13,95	<b>5</b>
<b>Plesná</b>	7 141	6	8,40	<b>6</b>	5	7,00	<b>6</b>
<b>Cheb–venkov</b>	3 332	8	24,01	<b>1</b>	29	87,03	<b>1</b>
<b>Teplá</b>	2 909	5	17,19	<b>2</b>	1	3,44	<b>7</b>

Zdroj: Krajské ředitelství policie Karlovarského kraje; Český statistický úřad

Od 1. 9. 2021 došlo k zařazení Obvodního oddělení Teplá pod Územní odbor Cheb. V rámci sledovaných indexů v roce 2021 obsadilo Obvodní oddělení Cheb-venkov 1. místo v rámci Územního odboru Cheb ve všech sledovaných kategoriích. Nejvýraznější změnu vzhledem k předchozímu sledovanému období sledujeme v kategorii násilná a mravnostní kriminalita u Obvodního oddělení Františkovy Lázně, které obsadilo 7. místo (1. místo, 2020), přičemž předmětná registrovaná kriminalita v daném období poklesla o 77,78 %.

**Pořadí obvodních oddělení v zatíženosti dle indexu nápadu TČ v ÚO Karlovy Vary:**

<b>celková kriminalita</b>	<b>násilná + mravnostní</b>	<b>krádeže prosté</b>	<b>krádeže vloupáním</b>
Jáchymov	Jáchymov	Karlovy Vary	Ostrov
Karlovy Vary	Žlutice	K. Vary - Rybáře	K. Vary – Rybáře
K. Vary – Rybáře	Karlovy Vary	Nová Role	Jáchymov
Ostrov	Ostrov	Ostrov	Karlovy Vary
Bochov	Bochov	Bochov	Nová Role
Žlutice	K. Vary - Rybáře	Pernink	Bochov
Nová Role	Nová Role	Žlutice	Nejdek
Toužim	Nejdek	Toužim	Žlutice
Pernink	Bečov	Jáchymov	Toužim
Bečov	Toužim	Bečov	Bečov
Nejdek	Pernink	Nejdek	Pernink

**Pořadí obvodních oddělení v zatíženosti dle indexu nápadu TČ v ÚO Sokolov:**

<b>celková kriminalita</b>	<b>násilná a mravnostní</b>	<b>krádeže prosté</b>	<b>krádeže vloupáním</b>
Sokolov	Horní Slavkov	Habartov	Sokolov - venkov
Kynšperk nad Ohří	Chodov	Chodov	Chodov
Horní Slavkov	Kynšperk nad Ohří	Sokolov	Sokolov
Habartov	Sokolov	Kynšperk nad Ohří	Kraslice
Chodov	Habartov	Rotava	Habartov
Rotava	Kraslice	Loket	Loket
Loket	Rotava	Sokolov - venkov	Horní Slavkov
Kraslice	Sokolov - venkov	Horní Slavkov	Rotava
Sokolov – venkov	Loket	Kraslice	Kynšperk nad Ohří

**Pořadí obvodních oddělení v zatíženosti dle indexu nápadu TČ v ÚO Cheb:**

<b>celková kriminalita</b>	<b>násilná + mravnostní</b>	<b>krádeže prosté</b>	<b>krádeže vloupáním</b>
Cheb – venkov	Cheb - venkov	Cheb - venkov	Cheb - venkov
Cheb	Teplá	Teplá	Františkovy Lázně
Aš	Cheb	Cheb	Cheb
Františkovy Lázně	Aš	Aš	Aš
Mariánské Lázně	Mariánské Lázně	Mariánské Lázně	Mariánské Lázně
Teplá	Plesná	Plesná	Plesná
Plesná	Františkovy Lázně	Františkovy Lázně	Teplá



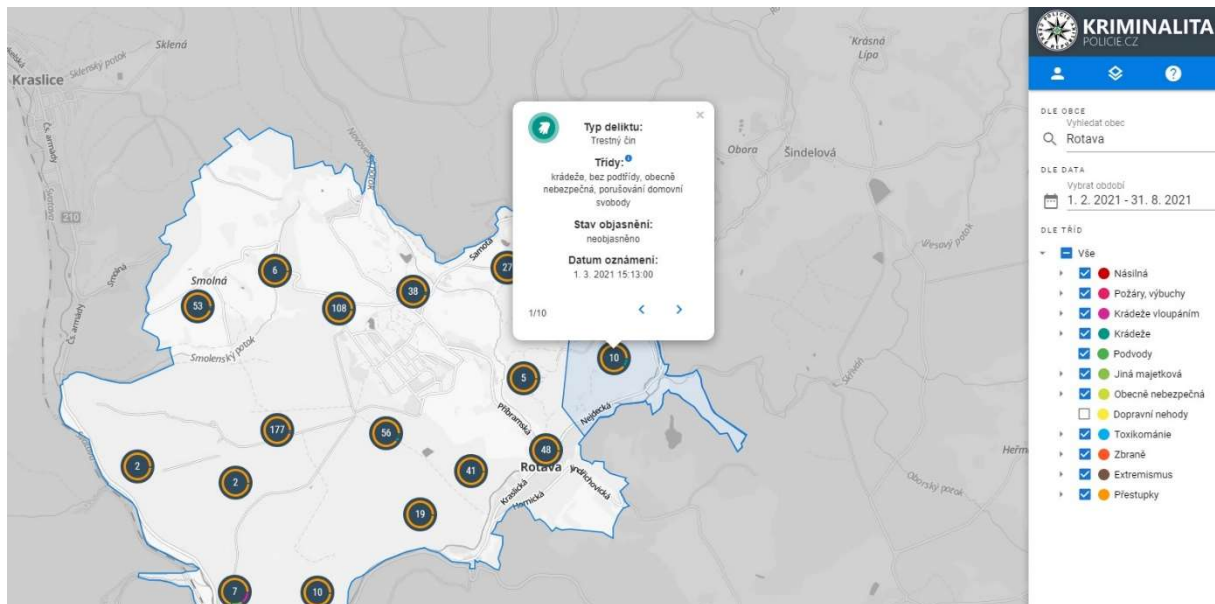
**Sestupně sestavené pořadí zatíženosti všech obvodních oddělení dle indexu nápadu celkové TČ za rok 2021 v kraji (VÚSC)**

<b>POŘADÍ</b>	<b>OBVODNÍ ODDĚLENÍ</b>	<b>INDEX NÁPADU TČ</b>
1.	Cheb-venkov	240,10
2.	Jáchymov	192,76
3.	Karlovy Vary	180,23
4.	Cheb	162,59
5.	Karlovy Vary-Rybáře	159,87
6.	Aš	146,49
7.	Sokolov	146,19
8.	Kynšperk n. Ohří	144,26
9.	Horní Slavkov	144,22
10.	Habartov	137,62
11.	Františkovy Lázně	135,80
12.	Ostrov	128,62
13.	Chodov	126,29
14.	Mariánské Lázně	125,11
15.	Rotava	105,41
16.	Loket	93,72
17.	Kraslice	90,14
18.	Bochov	89,49
19.	Teplá	89,38
20.	Sokolov - venkov	88,74
21.	Žlutice	86,96
22.	Nová Role	75,72
23.	Toužim	73,66
24.	Plesná	60,22
25.	Pernink	57,58
26.	Bečov	54,21
27.	Nejdek	52,40

Nejvýraznější negativní změny v tabulkovém žebříčku vzhledem k roku 2020 lze pozorovat u Obvodních oddělení Jáchymov a Chodov, která se propadla celkem o 9 příček.

Výraznou změnu v pozitivním smyslu pozorujeme u Obvodního oddělení Bečov, které si v celkovém přehledu zlepšilo své postavení celkem o 8 příček a v roce 2021 zde pozorujeme pokles kriminality o 54,05 %.

**Obrázek č. 1: Ukázka aplikace Mapy budoucnosti II sloužící k lokalizaci trestných a správních deliktů – město Rotava (únor-srpen 2021)**



Zdroj: [kriminalita.policie.cz](http://kriminalita.policie.cz)

## Přestupky

**Tabulka č. 15: Přestupky v Karlovarském kraji za rok 2017 – 2021**

Přestupky	2017	2018	2019	2020	2021
CELKEM	40 575	43 663	44 320	41 002	44 936

Jedná se o přestupky v oblasti obecně závažných vyhlášek v oblasti bezpečnosti a veřejného pořádku, přestupky v oblasti veřejného pořádku a občanského soužití, v oblasti majetku, bezpečnosti silničního provozu, alkoholu a toxikomanie.

Ve sledovaném období došlo k nárůstu případů řízení motorového vozidla pod vlivem návykových látek a alkoholických nápojů.

Za rok 2021 měla určitá část přestupků souvislost i s porušením pandemických opatření.

## Domácí násilí

**Tabulka č. 16: Problematika domácího násilí v Karlovarském kraji**

Problematika domácího násilí	2017	2018	2019	2020	2021
incidenty se znaky domácího násilí	202	196	188	172	<b>145</b>
Vykázání	86	74	59	49	<b>41</b>
ohrožené osoby dom. násilím	163	175	140	112	<b>110</b>

Zdroj: Krajské ředitelství policie Karlovarského kraje

Dle statistických údajů počet hlášených incidentů se znaky domácího násilí za rok 2021 v Karlovarském kraji klesl, klesl i počet vykázání oproti předcházejícímu roku a klesl také počet domácím násilím ohrožených osob.

Vzhledem k tomu, že problematika domácího násilí je stále komplikovanější, velmi latentní a případy bývají obětmi zřídka hlášené, nelze na základě případných klesajících hodnot ve statistických údajích s jistotou říci, že by případů domácího násilí skutečně ubývalo.

Obecný trend případů domácího násilí je bohužel spíše stoupající.

Domácí násilí se stalo již od počátku 1. vlny koronavirové epidemie (březen 2020) především u médií velice oblíbeným tématem, díky čemuž vzniklo a bylo šířeno mnoho mýtů a dezinformací. Jedním z mýtů bylo tvrzení, že covidový stres a zavřené dveře automaticky vedou ke vzniku domácího násilí ve vztazích, kde dosud nebylo.

Již od počátku trvání první vlny nebyla dle odborníků a pomáhajících institucí zaznamenána výrazná eskalace ani vznik nových případů domácího násilí. Totéž platilo během druhé vlny epidemie. Nařízená opatření tedy výrazně nezvýšila agresi v rodinách.

Rovněž přes nepravdivou interpretaci médií všechny pilíře pomoci v době epidemie obětem domácího násilí pomoc v roce 2021 poskytovaly.

**Tabulka č. 17: Přehled počtu vykázání Policií ČR dle krajů**

Kraj	2018	2019	2020	2021	Celkem 2007-2021
Jihočeský	47	52	45	37	806
Jihomoravský	112	115	130	108	1 649
Karlovarský	70	57	46	39	1 141
Královehradecký	73	97	113	89	862
Liberecký	76	76	101	66	1 153
Moravskoslezský	127	124	92	103	1 804
Olomoucký	75	73	75	57	1 153
Pardubický	55	55	43	30	965
Plzeňský	31	27	40	23	428
Hl. m. Praha	186	177	166	150	2 152
Středočeský	117	121	82	62	1 423
Ústecký	197	159	136	112	2 286
Vysočina	64	73	52	41	789
Zlínský	53	50	48	37	991
<b>Celkem vykázání</b>	<b>1 283</b>	<b>1 256</b>	<b>1 169</b>	<b>960</b>	<b>17 602</b>

Zdroj: Domácí násilí.cz

## Seznam tabulek

Tabulka č. 1: Objasněnost TČ územních odborů Krajského ředitelství policie Karlovarského kraje za rok 2020 .....	str. 3
Tabulka č. 2: Objasněnost TČ územních odborů Krajského ředitelství policie Karlovarského kraje za rok 2021 .....	str. 3
Tabulka č. 3: Sestavení pořadí zatíženosti v krajích v roce 2021 v porovnání s rokem 2020 .....	str. 4
Tabulka č. 3a: Sestupně sestavené pořadí zatíženosti krajů (VÚSC) dle indexu nápadu celkové TČ - rok 2021.....	str. 4
Tabulka č. 4: Vývoj kriminality ČR a kraje (VÚSC) v letech 2017–2021 – celková kriminalita .....	str. 5
Tabulka č. 5: Skladba kriminality v Karlovarském kraji – porovnání s ČR za rok 2021.....	str. 6
Tabulka č. 6: Skladba násilné kriminality v Karlovarském kraji – porovnání s ČR za rok 2021 .....	str. 7
Tabulka č. 7: Skladba majetkové kriminality v Karlovarském kraji - porovnání s ČR za rok 2021.....	str. 8
Tabulka č. 8: Skladba krádeží prostých v Karlovarském kraji – porovnání s ČR za rok 2021 .....	str. 9
Tabulka č. 9: Skladba krádeží vloupáním v Karlovarském kraji – porovnání s ČR za rok 2021 .....	str.10
Tabulka č. 10: TČ výtržnictví a sprejerství – ze skupiny „ostatní TČ“ v Karlovarském kraji – porovnání s ČR za rok 2021 .....	str.10
Tabulka č. 11: Struktura pachatelů spáchané TČ 2021 – ČR, Karlovarský kraj.....	str.11
Tabulka č. 12: Zastoupení pachatelů v rámci celkové kriminality v roce 2021 – ČR, Karlovarský kraj .....	str.11
Tabulka č. 13: Zatíženost územních odborů PČR dle vybraných kritérií v územní působnosti kraje (VÚSC) za rok 2021 .....	str.12
Tabulka č. 14: Stíháno, vyšetřováno osob (celkem, recidivisté, děti + mladiství) za rok 2021 .....	str.13
Tabulka č. 15: Přestupky v Karlovarském kraji za rok 2017 – 2021 .....	str.23
Tabulka č. 16: Problematika domácího násilí v Karlovarském kraji .....	str.24
Tabulka č. 17: Přehled počtu vykázaní Policií ČR dle krajů.....	str.24

## Seznam grafů

Graf č. 1: Vývoj kriminality v Karlovarském kraji v letech 2017 – 2021.....	str. 5
Graf č. 2: Skladba kriminality v Karlovarském kraji v roce 2021.....	str. 6
Graf č. 3: Skladba násilné kriminality v Karlovarském kraji v roce 2021.....	str. 7
Graf č. 4: Skladba majetkové kriminality v Karlovarském kraji v roce 2021.....	str. 8
Graf č. 5: Skladba krádeží prostých v Karlovarském kraji v roce 2021.....	str. 9
Graf č. 6: Skladba krádeží vloupáním v Karlovarském kraji v roce 2021.....	str.10

## Seznam obrázků

Obrázek č. 1: Ukázka aplikace Mapy budoucnosti II sloužící k lokalizaci trestních a správních deliktů – město Rotava (únor – srpen 2021).....	str.23
---	--------