

Policejní prezidium

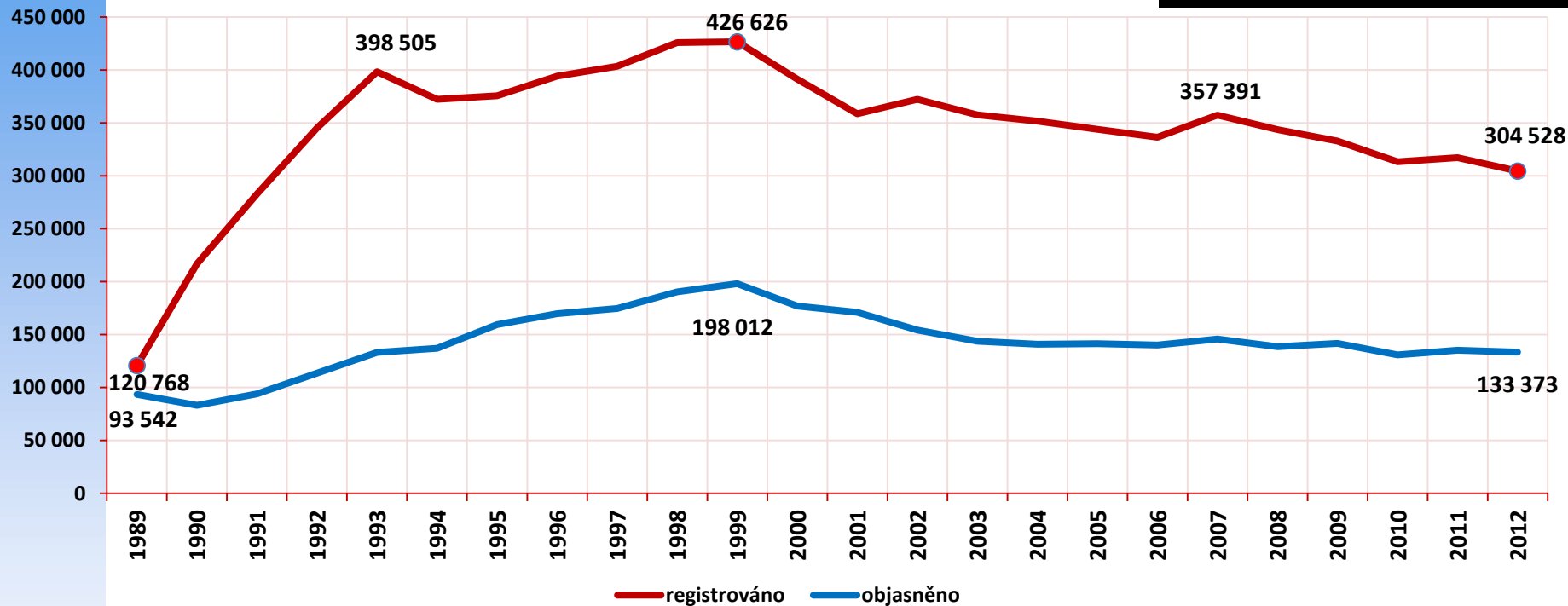
15. 1. 2013

Základní statistické údaje o trestné činnosti v roce 2012

plk. JUDr. Václav Kučera



ČR – registrovaná a objasněná kriminalita od roku 19



ČR – registrovaná kriminalita v krajích

rok 2012

Registrovaná kriminalita v České republice za období 1. 1. - 31. 12. 2012

Celkem
304 528 skutků
-4,0 %

PHA	STC	JHC	PLK	KVK	ULK	LBK	HKK	PAK	VYS	JHM	OLK	MSK	ZLK
23,8 %	11,7 %	4,6 %	4,2 %	2,5 %	9,0 %	4,3 %	3,5 %	3,0 %	2,8 %	9,7 %	4,7 %	13,3 %	2,9 %

Počet skutků

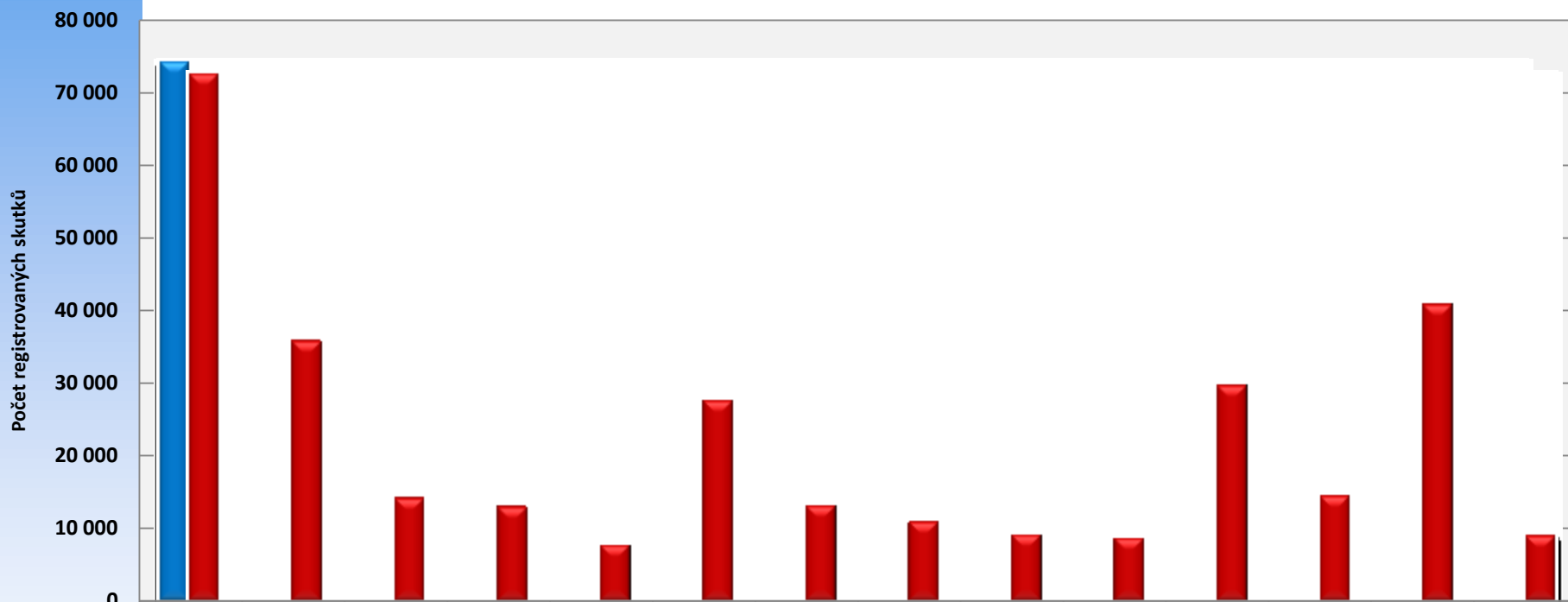
- 50 000 až 72 500 (1)
- 30 000 až 50 000 (2)
- 20 000 až 30 000 (2)
- 13 000 až 20 000 (3)
- 9 000 až 13 000 (2)
- 7 000 až 9 000 (4)



ČR – registrovaná kriminalita v krajích v roce 2012

meziroční srovnání

registrováno 304 528 skutků
-12 649 skutků
-4,0 %



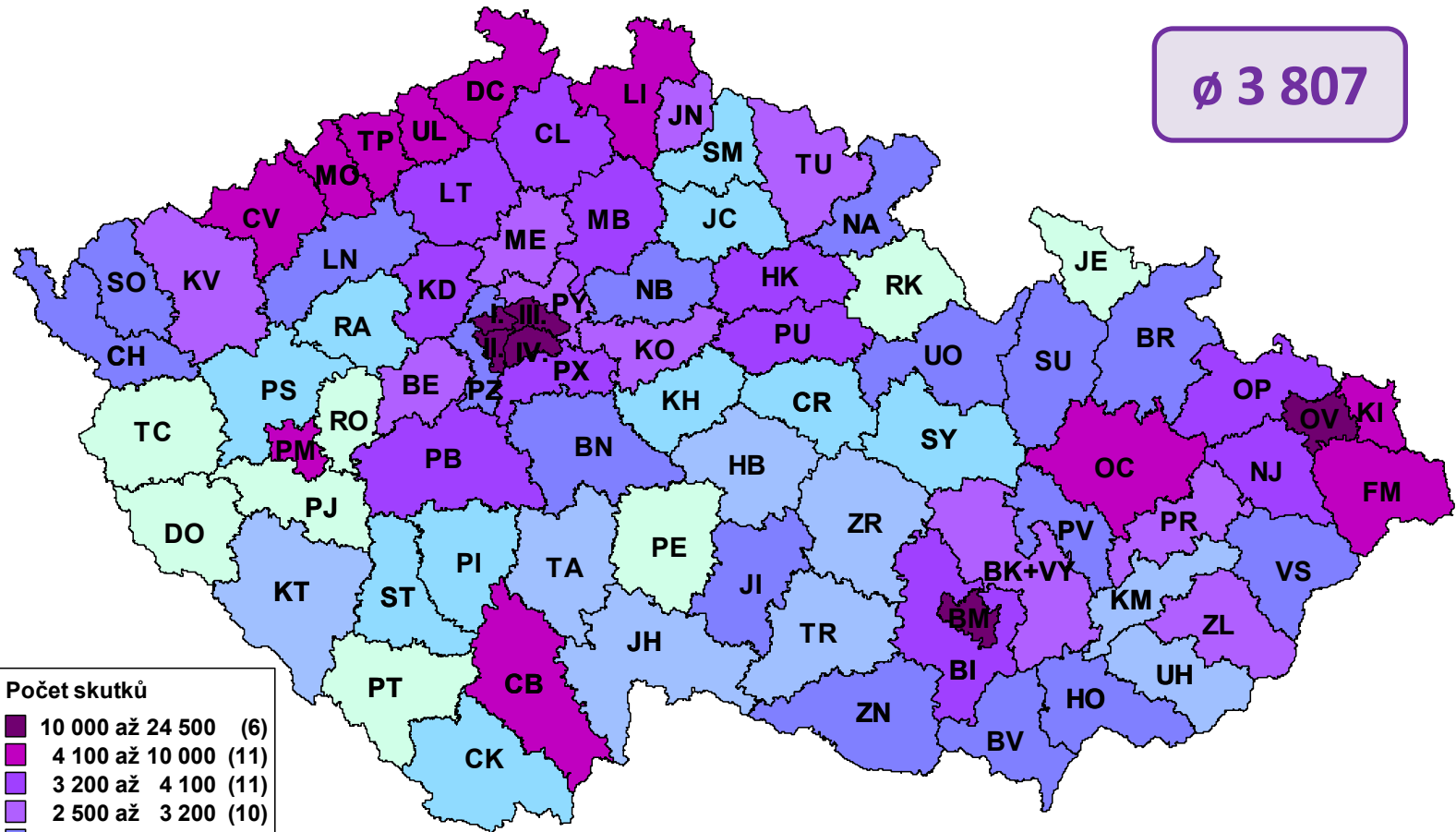
	PHA	STC	JHC	PLK	KVK	ULK	LBK	HKK	PAK	VYS	JHM	OLK	MSK	ZLK
■ 2011	74 122	37 654	14 820	13 752	8 110	30 287	13 674	11 004	9 160	8 613	29 933	14 347	42 474	9 227
■ 2012	72 345	35 612	14 005	12 822	7 582	27 427	13 003	10 785	8 994	8 543	29 533	14 367	40 623	8 887
rozdíl	-1 777	-2 042	-815	-930	-528	-2 860	-671	-219	-166	-70	-400	20	-1 851	-340
rozdíl v %	-2,4 %	-5,4 %	-5,5 %	-6,8 %	-6,5 %	-9,4 %	-4,9 %	-2,0 %	-1,8 %	-0,8 %	-1,3 %	0,1 %	-4,4 %	-3,7 %



ČR – registrovaná kriminalita v územních odborech v roce 2012

Registrovaná kriminalita v České republice za období 1. 1. - 31. 12. 2012

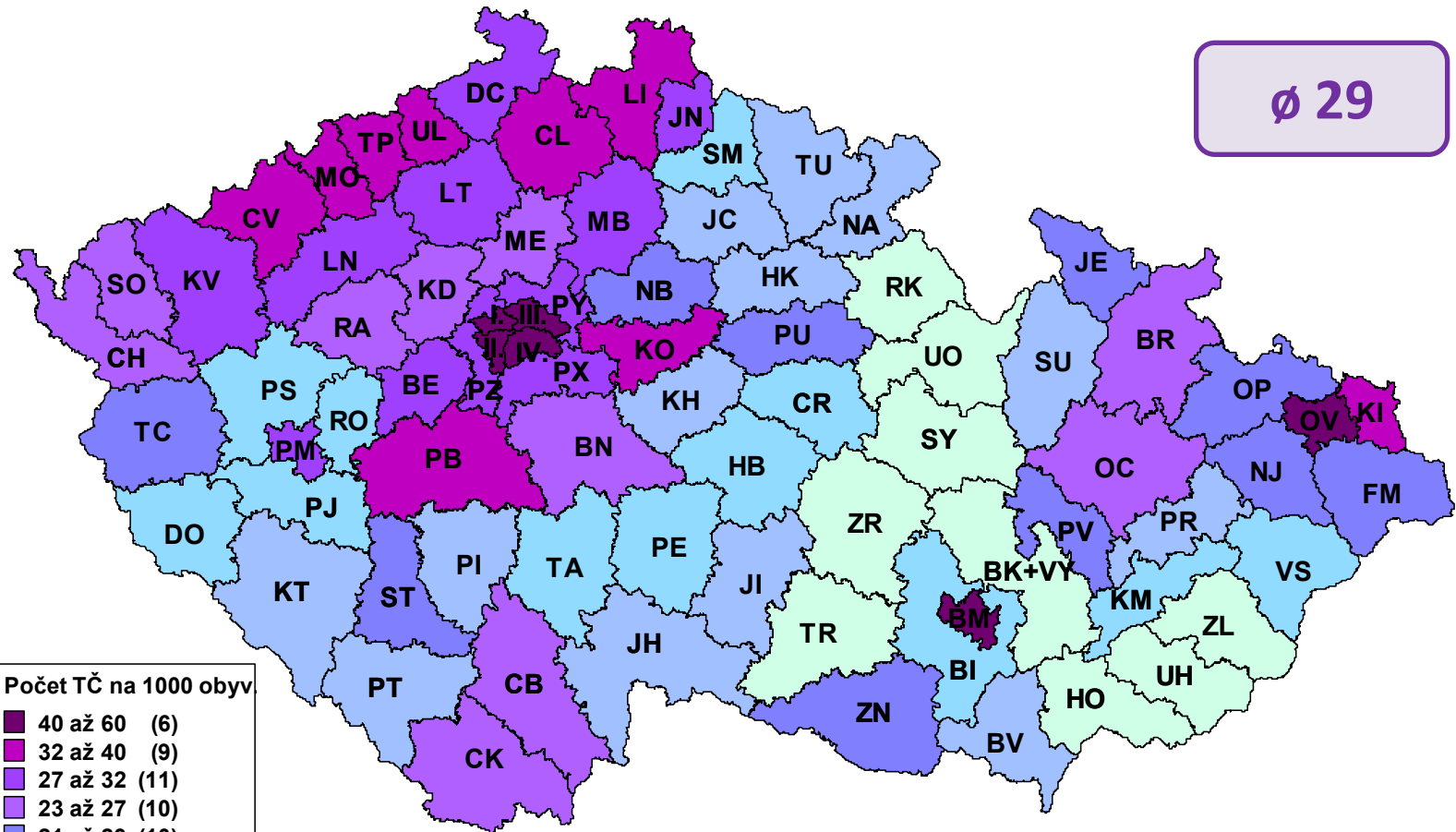
Ø 3 807



ČR – registrovaná kriminalita v územních odborech v roce 2012

Registrovaná kriminalita v České republice za období 1. 1. - 31. 12. 2012 na 1000 obyvatel

ø 29



Počet TČ na 1000 obyv

- 40 až 60 (6)
- 32 až 40 (9)
- 27 až 32 (11)
- 23 až 27 (10)
- 21 až 23 (10)
- 18 až 21 (13)
- 15 až 18 (12)
- 12 až 15 (9)



ČR – registrovaná kriminalita podle druhu TČ

v roce 2011 registrováno celkem 317 177 skutků

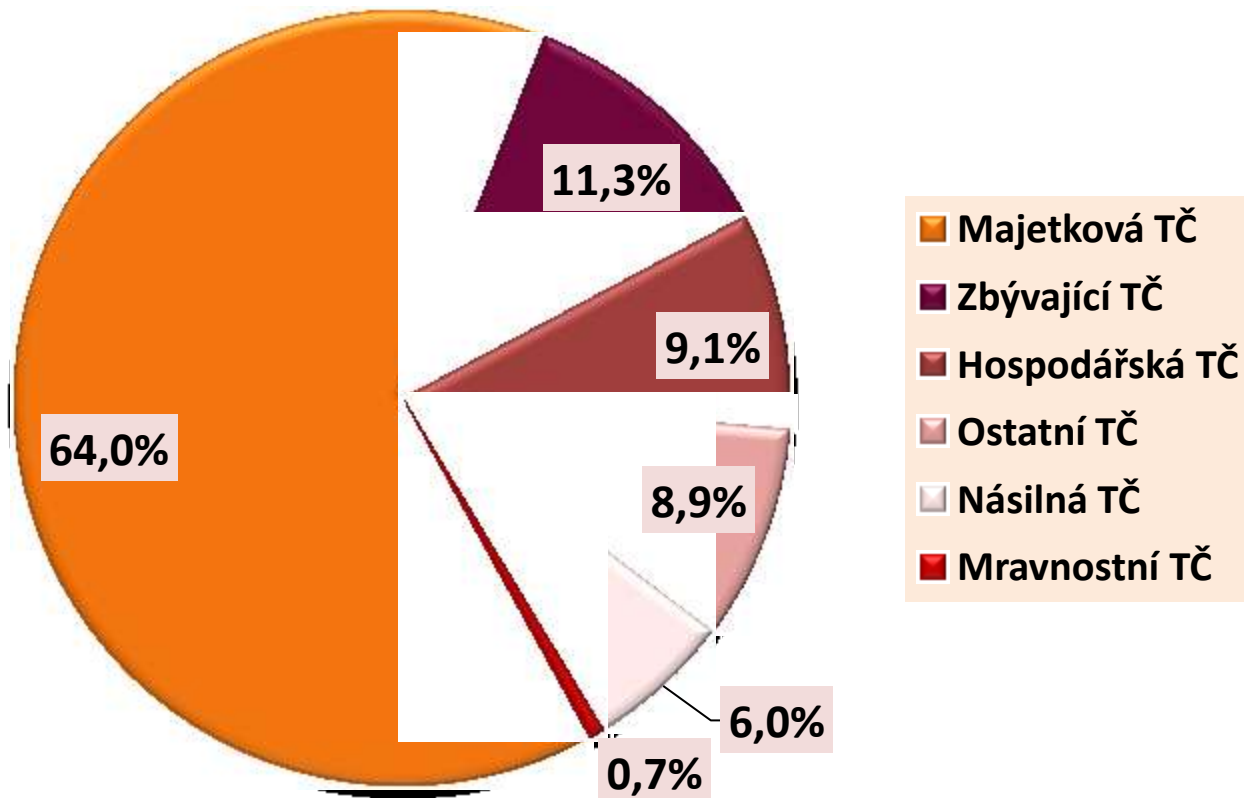
v roce 2012 registrováno celkem 304 528 skutků, -12 649, -4,0 %



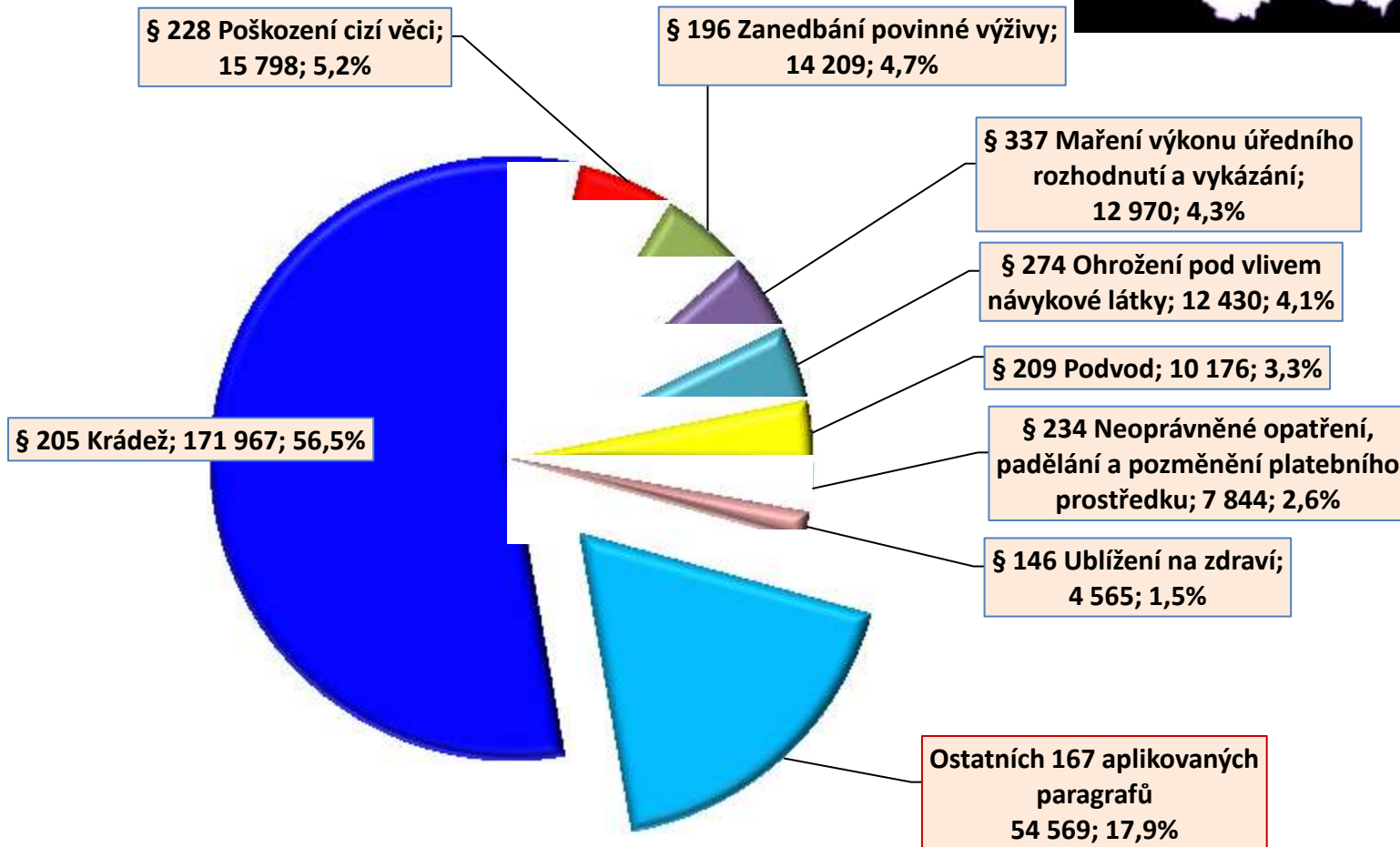
	2011	2012	rozdíl	rozdíl v %
Majetková TČ	203 675	194 970	-8 705	-4,3%
Zbývající TČ	35 984	34 434	-1 550	-4,3%
Hospodářská TČ	28 216	27 633	-583	-2,1%
Ostatní TČ	27 787	27 140	-647	-2,3%
Násilná TČ	19 409	18 358	-1 051	-5,4%
Mravnostní TČ	2 086	1 981	-105	-5,0%



ČR – Podíl jednotlivých druhů trestné činnosti



ČR – registrovaná kriminalita podle paragrafů

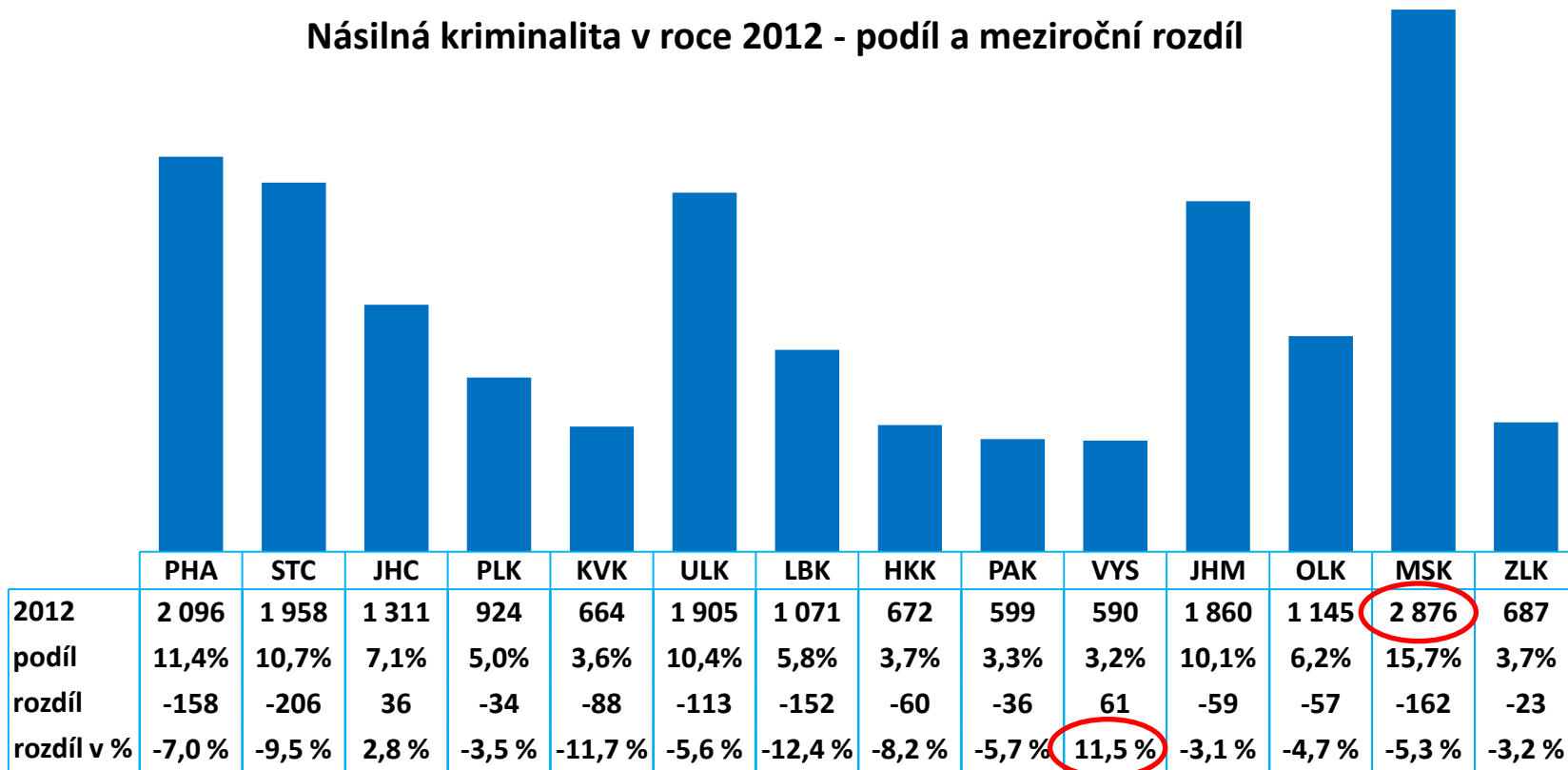


ČR – násilná kriminalita - celkem 18 358 skutků

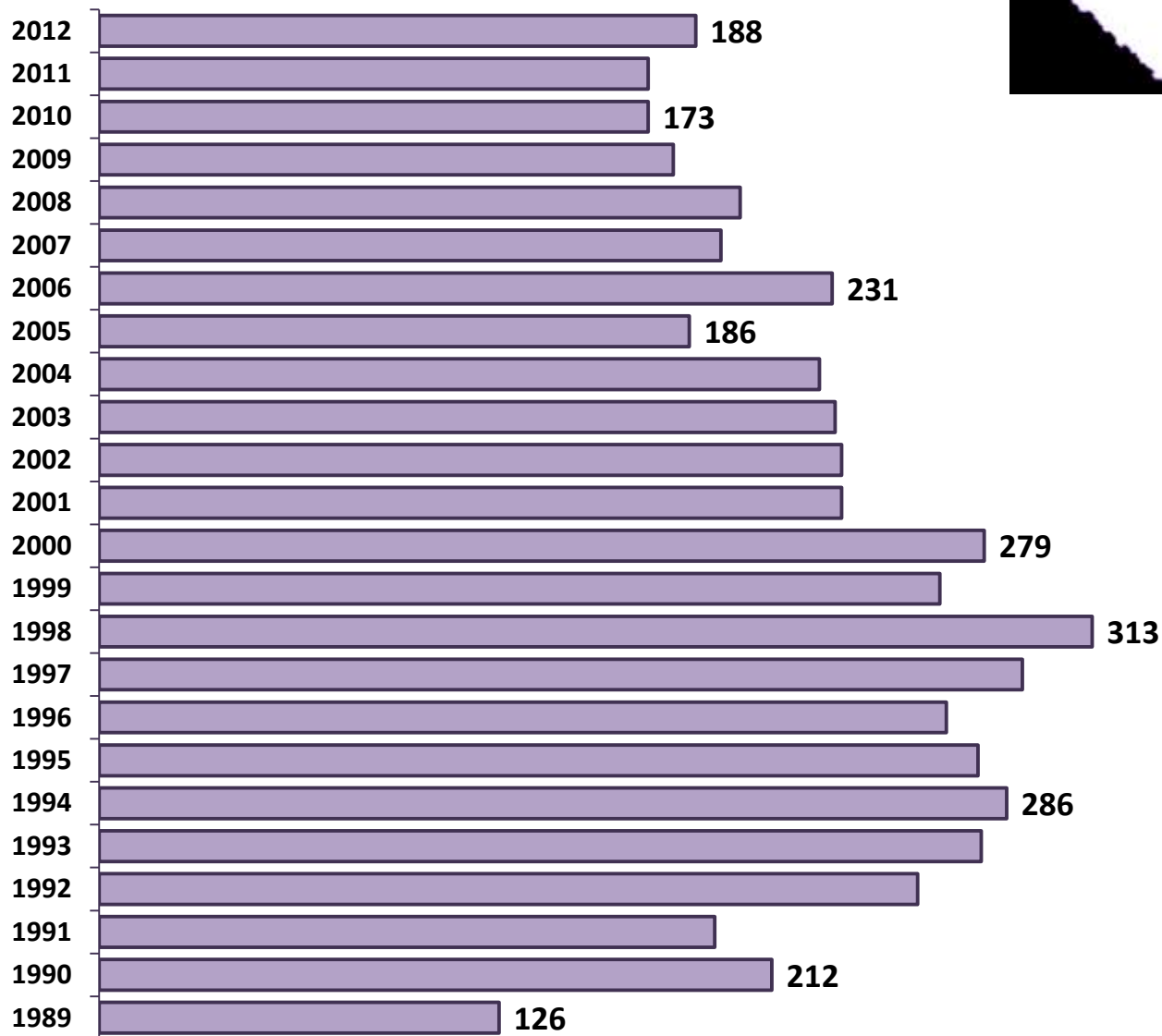
-1 051 skutků, -5,4 %



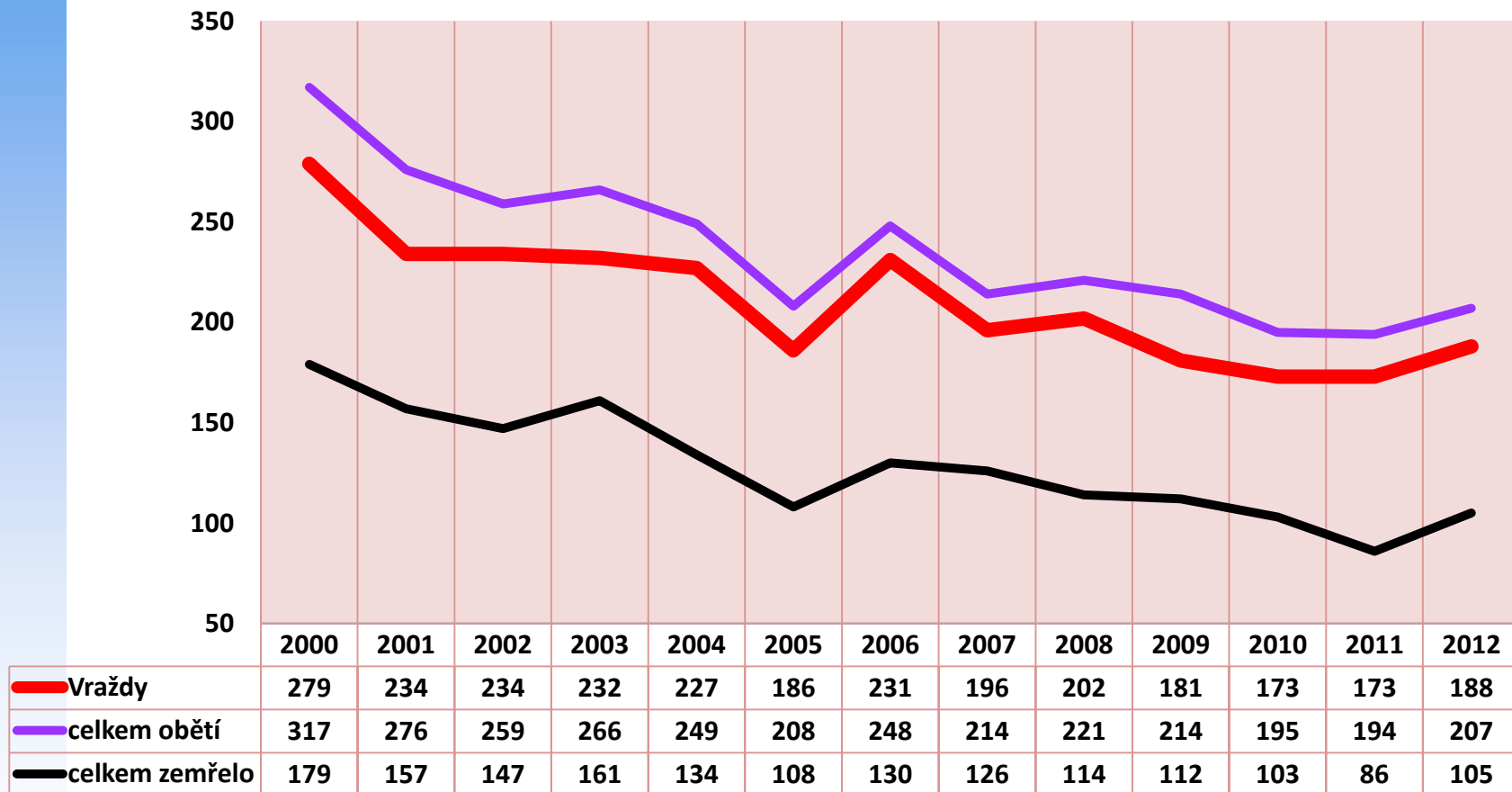
Násilná kriminalita v roce 2012 - podíl a meziroční rozdíl



ČR – vraždy – vývoj skutků od roku 1989



ČR – vraždy – počet skutků, oběti a úmrtí

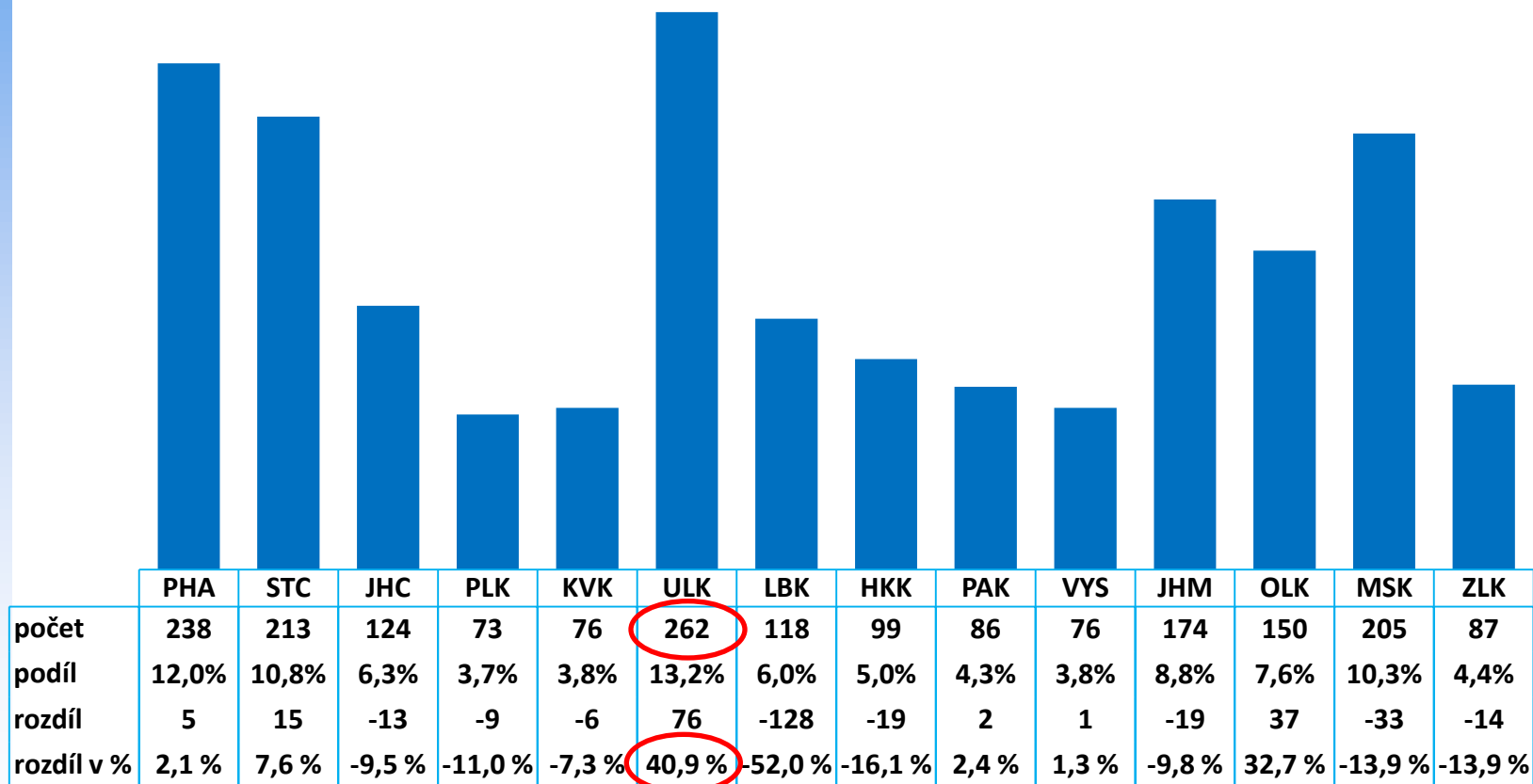


ČR – mravnostní kriminalita - celkem 1 981 skutků

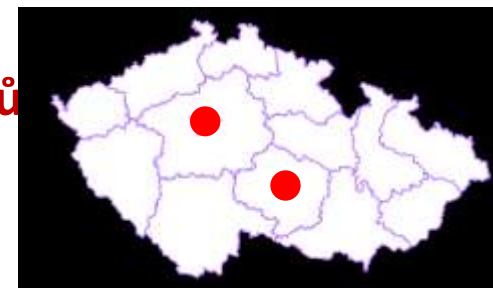
-105 skutků, -5,0 %



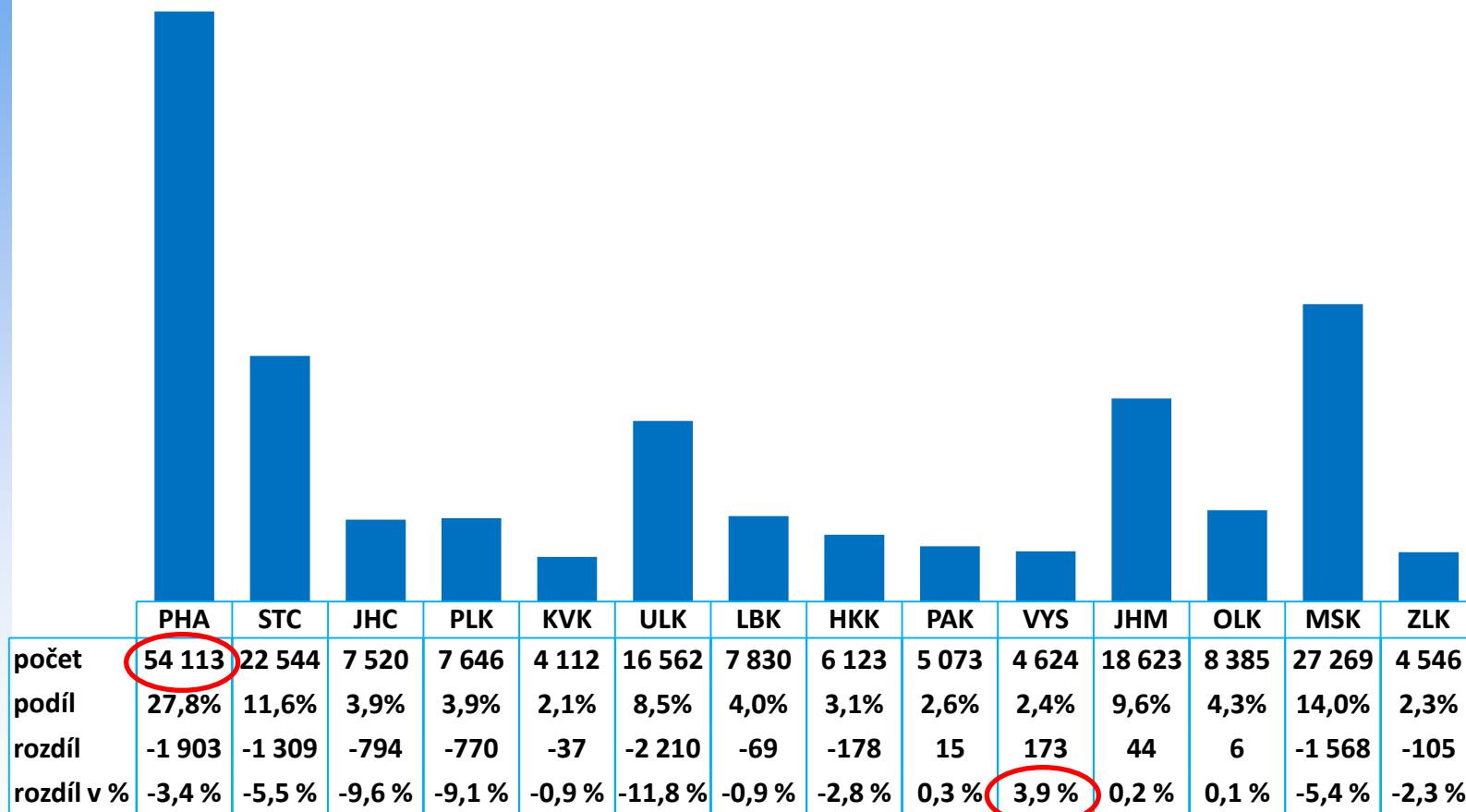
Mravnostní kriminalita v roce 2012 - podíl a meziroční rozdíl



ČR – majetková kriminalita - celkem 194 970 skutků -8 705 skutků, -4,3 %



Majetková kriminalita v roce 2012 - podíl a meziroční rozdíl

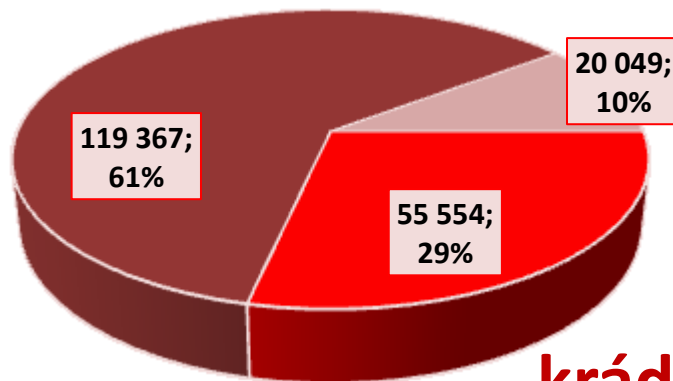


ČR – majetková kriminalita – takticko-statistická klasifikace

ostatní majetkové činy

krádeže prosté

- krádeže kapesní ↑
- krádeže jízdních kol ↑
- krádeže věcí z automobilů ↓
- krádeže motorových vozidel ↓
- krádeže součástek mot. vozidel ↓



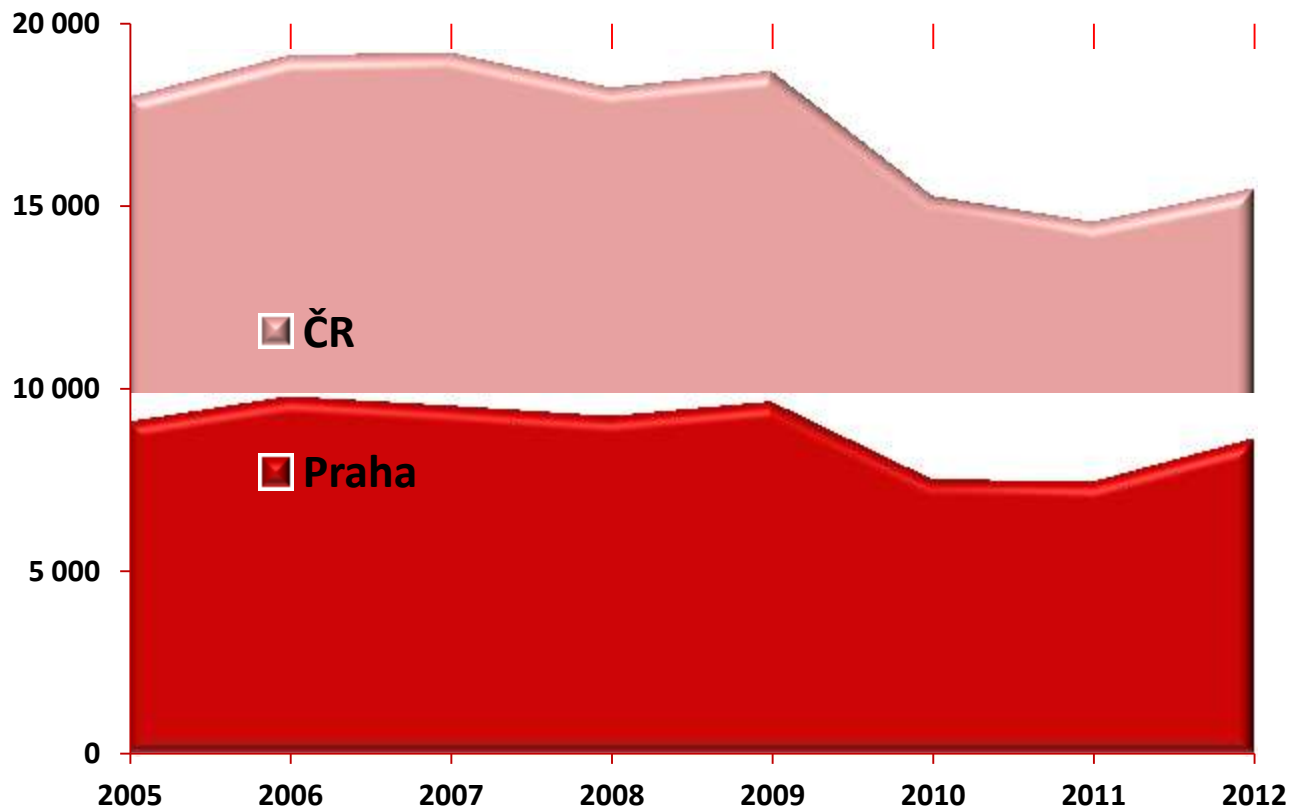
krádeže vloupáním

- podvod ↑
- zpronevěra ↑
- poškození cizí věci ↓
- krádeže vloupáním do RD ↑
- krádeže vloupáním do obchodů ↓
- krádeže vloupáním do restaurací ↓
- krádeže vloupáním do bytů ↓
- krádeže vloupáním do chat ↓

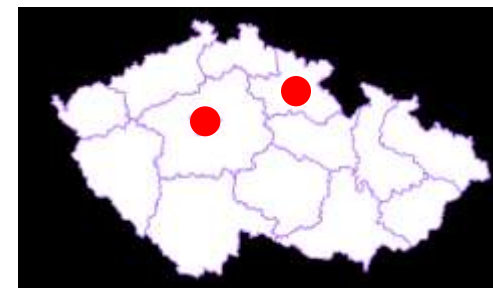


ČR – kapesní krádeže - celkem 15 430 skutků

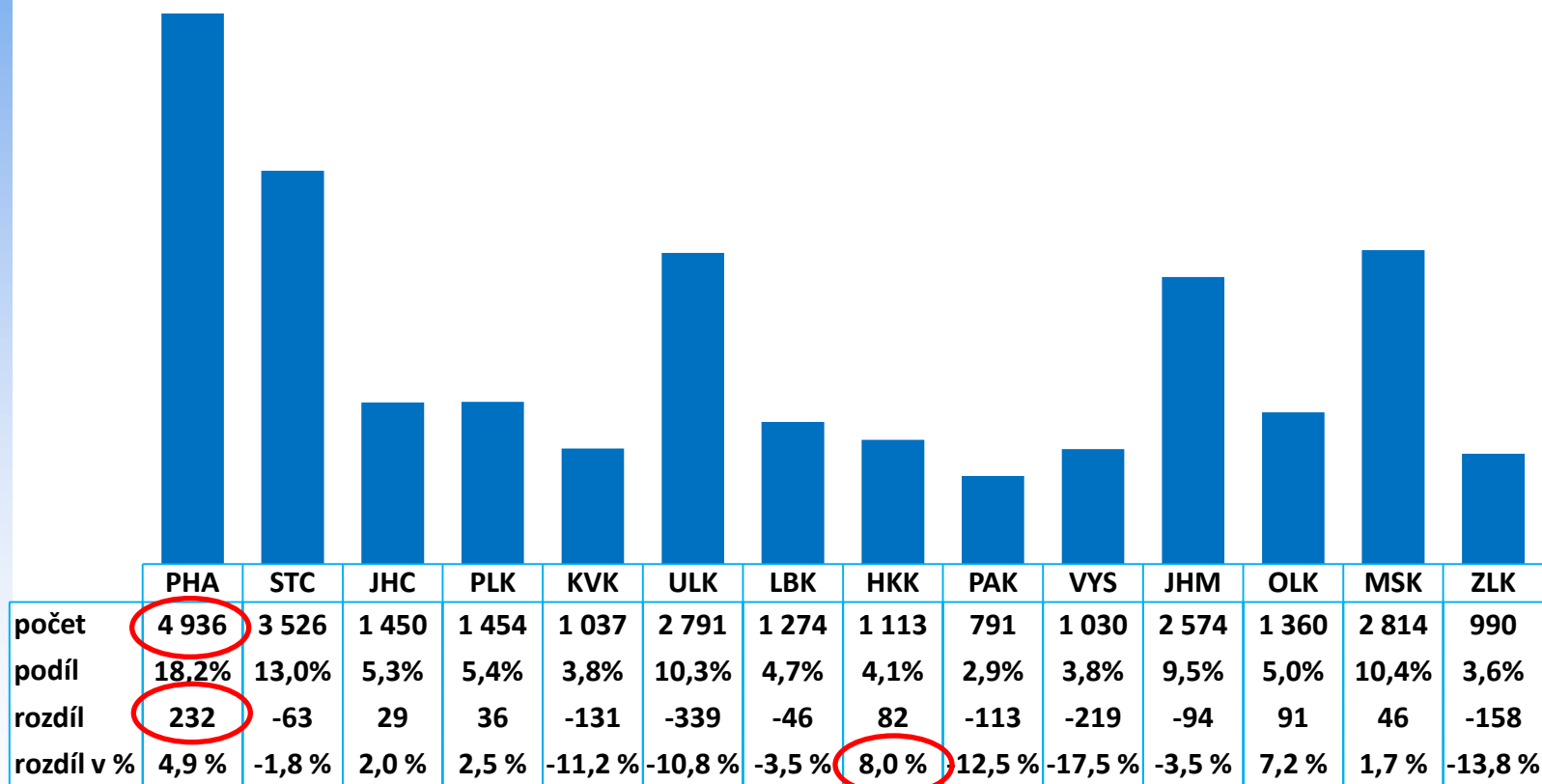
+916 skutků, +6,3 %



ČR – ostatní kriminalita - celkem 27 140 skutků -647 skutků, -2,3 %



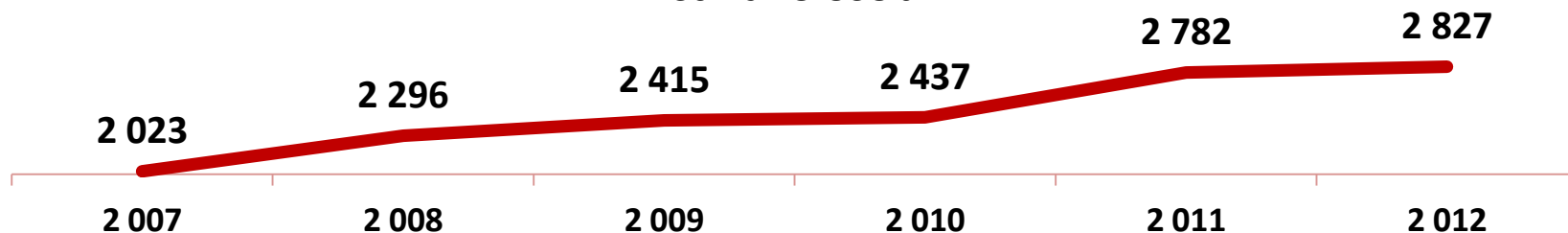
Ostatní kriminalita v roce 2012 - podíl a meziroční rozdíl



ČR Drogová trestná činnost - celkem 4 032 skutků, +198 skutků, +5,2 %

	2007	2008	2009	2010	2011	2012	rozdíl 11/12	v %
§ 283 Nedovolená výroba a jiné nakládání s omamnými a psychotropními látkami a s jedy	2 216	2 364	2 443	2 516	3 097	3 261	164	5,3%
§ 284 Přechovávání omamné a psychotropní látky a jedu	364	411	419	343	375	433	58	15,5%
§ 285 Nedovolené pěstování rostlin obsahujících omamnou nebo psychotropní látku				145	168	193	25	14,9%
§ 286 Výroba a držení předmětu k nedovolené výrobě omamné a psychotropní látky a jedu	226	229	184	151	163	120	-43	-26,4%
287 Šíření toxikomanie	59	37	23	24	31	25	-6	-19,4%
celkem drogy	2 865	3 041	3 069	3 179	3 834	4 032	198	5,2%

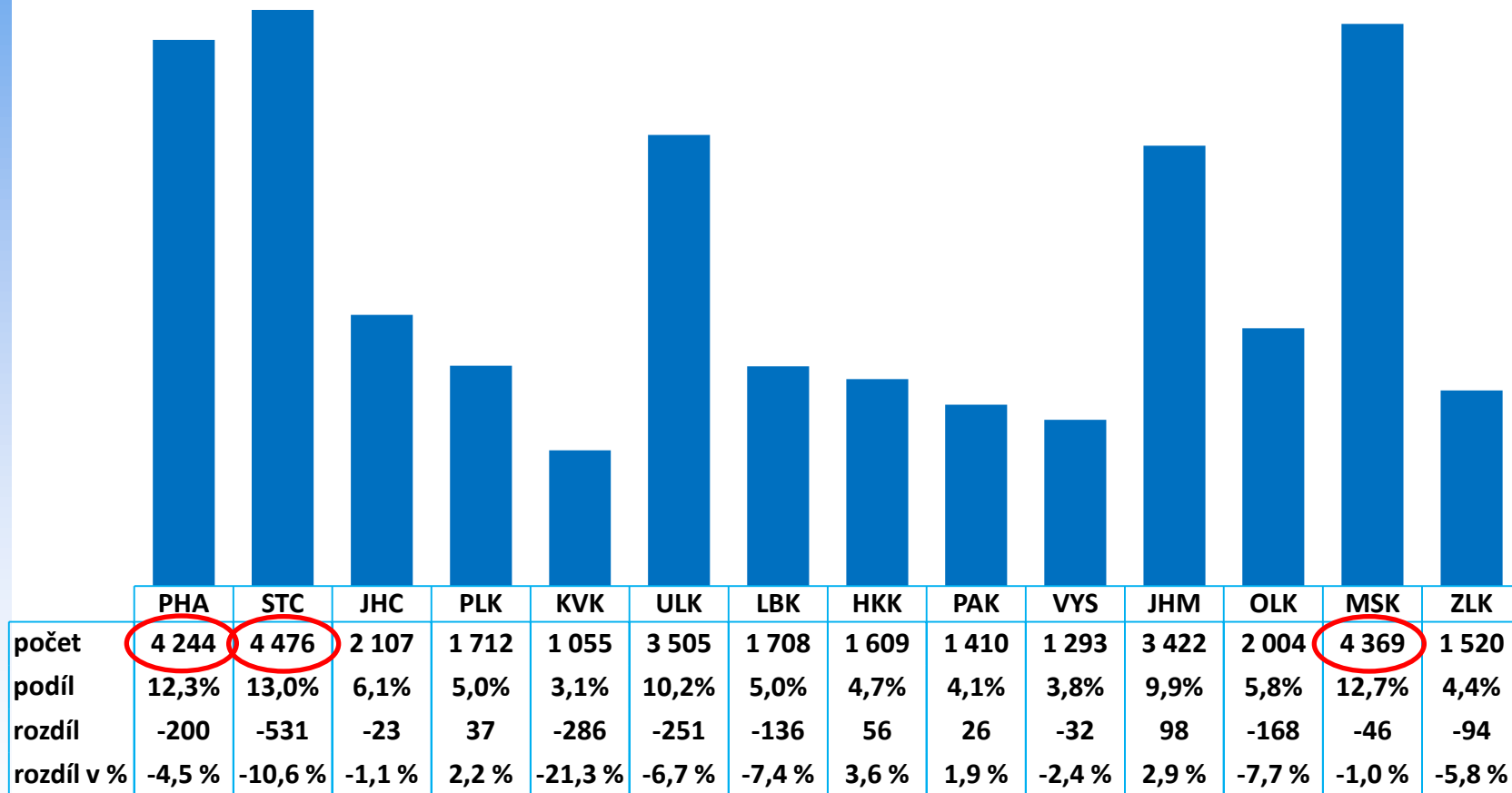
stíháno osob



ČR – zbývající kriminalita - celkem 34 434 skutků -1 550 skutků, -4,3 %

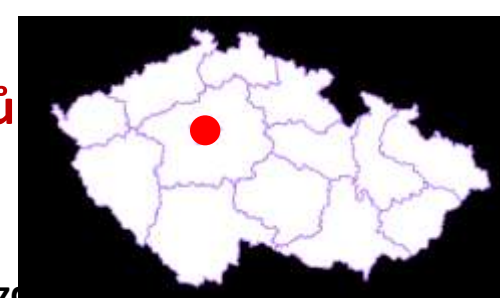


Zbývající kriminalita v roce 2012 - podíl a meziroční rozdíl

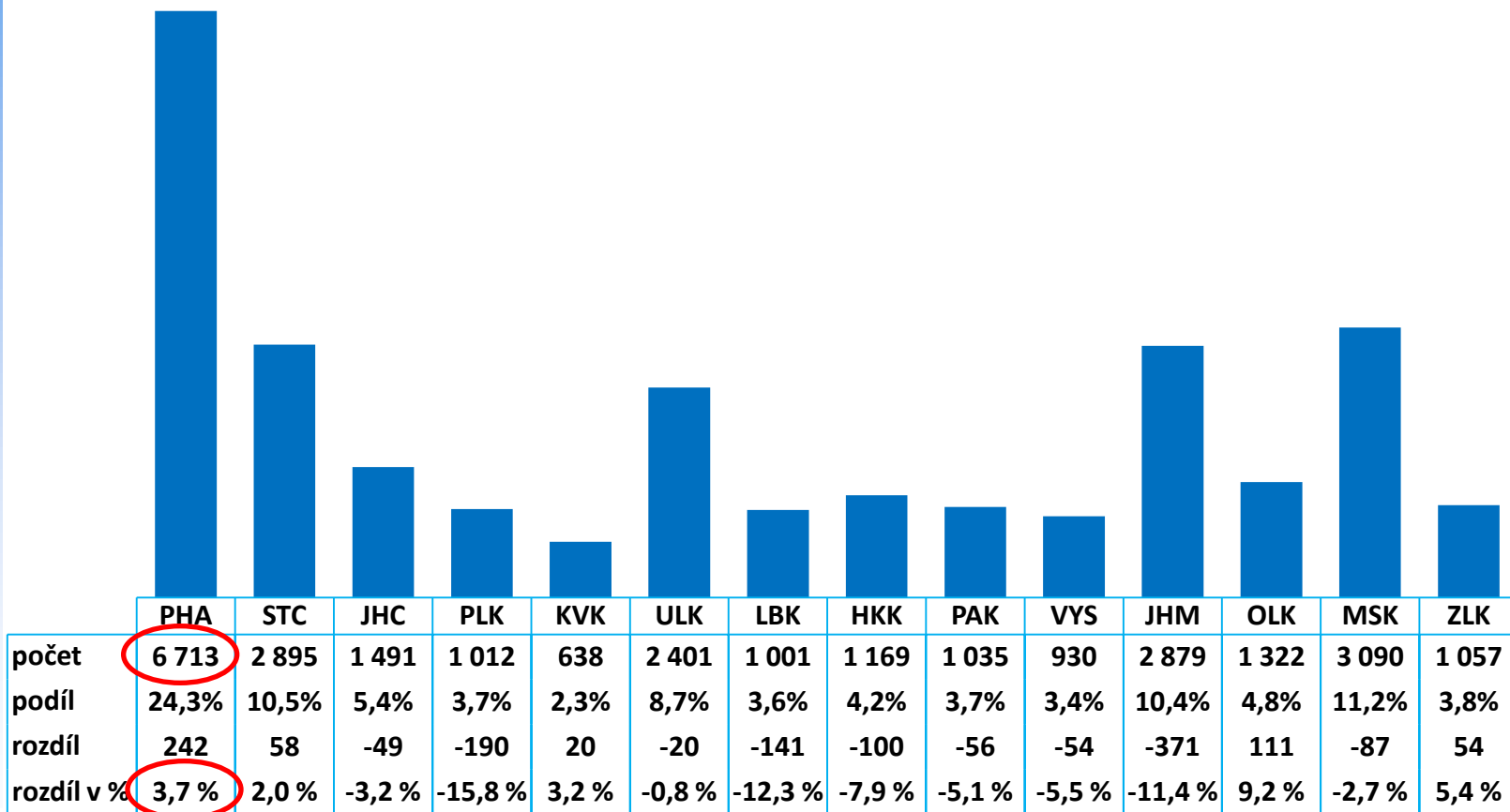


ČR – hospodářská kriminalita - celkem 27 633 skutků

-583 skutků, -2,1 %

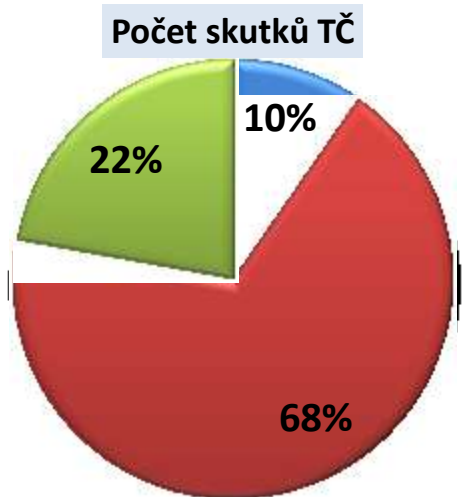


Hospodářská kriminalita v roce 2012 - podíl a meziroční rozdíl

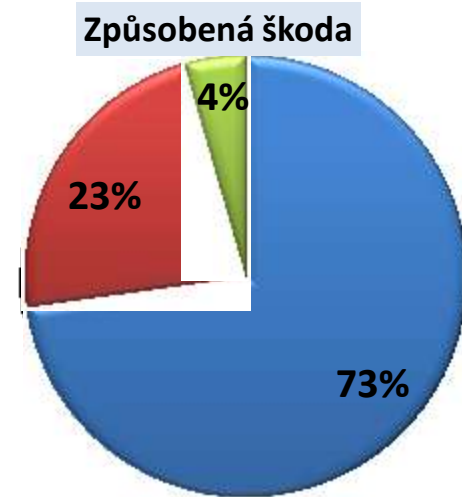


ČR – škody způsobené trestnou činností

registrováno 304 528 skutků
škoda 34 214 712 000 Kč



■ hospodářské činy ■ majetkové činy ■ další trestné činy



■ hospodářské činy ■ majetkové činy ■ další trestné činy

**hospodářská
kriminalita**

• ø 873 448 Kč

**majetková
kriminalita**

• ø 38 7436 Kč

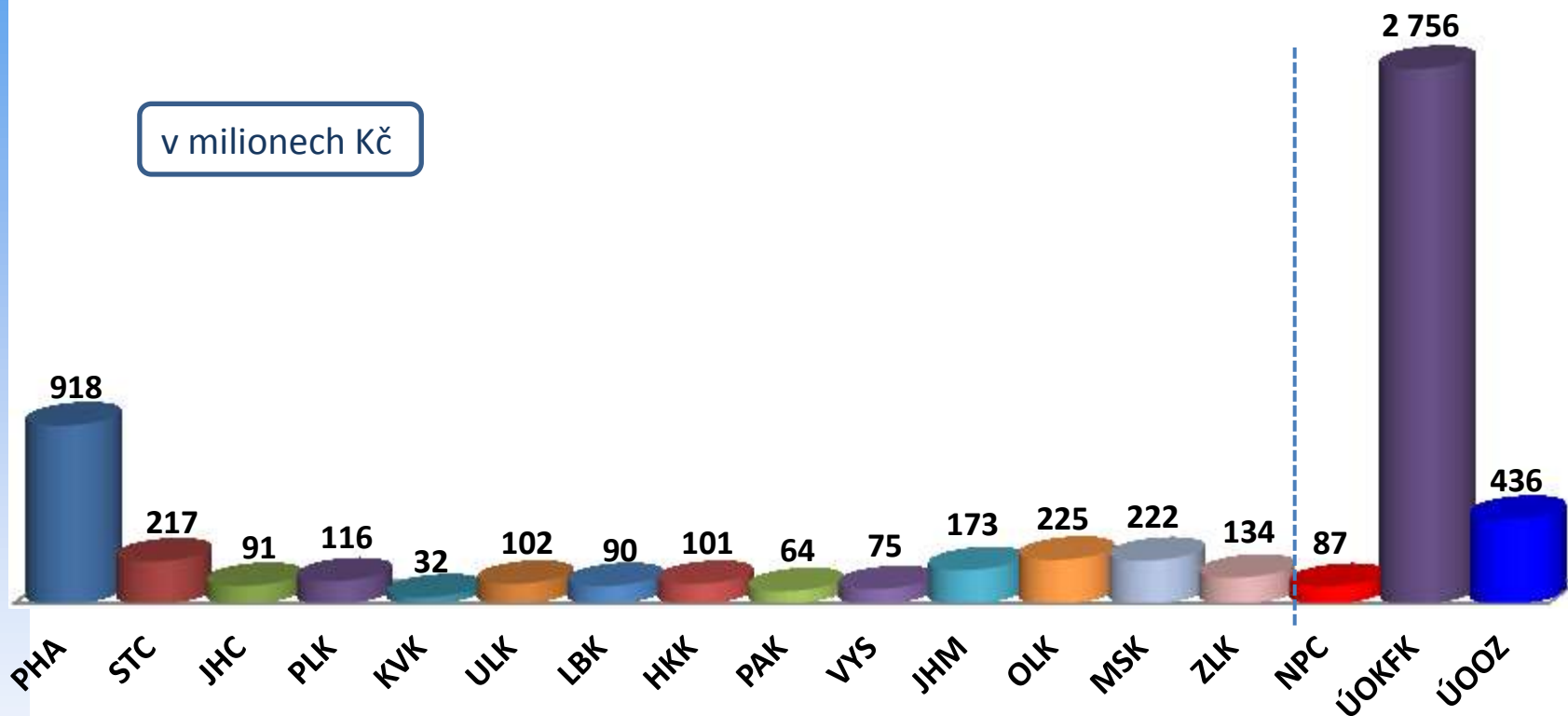
další trestné činy

• ø 23 455 Kč



ČR – Přehled zajištěného majetku a finančních hodnot v roce 2012

objem majetkových hodnot **5 839 618 000 Kč**




ČR – extremismus

TSK	název	registrováno		rozdíl	
		2011	2012	Δ	v %
142	násilí na veřejném činiteli - na policistovi	3		-3	
151	úmyslné ublížení na zdraví	21	15	-6	-28,6%
171	násilí a vyhr. proti skupině obyvatelů a jednotl.	41	20	-21	-51,2%
173	nebezpečné vyhrožování	1	1	0	0,0%
181	vydírání		2	2	
589	poškození cizí věci	1		-1	
611	výtržnictví	4	1	-3	-75,0%
612	výtržnictví na sport. a veřej. akcích	10		-10	-100,0%
613	sprejerství	13	16	3	23,1%
787	hanobení národa, rasy a přesvědčení	33	33	0	0,0%
788	podněcování k národ. a rasové nenávisti	15	5	-10	-66,7%
789	podpora a propagace hnutí	96	78	-18	-18,8%
790	ostatní trestná činnost		1	1	
881	úvěrový podvod		1	1	
Česká republika celkem		238	173	-65	-27,3%

TČ divácké násilí **2**, TČ motivovaný náboženskou nesnášenlivostí nebo nenávistí **4**, TČ motivovaný rasovou nesnášenlivostí nebo nenávistí **13**, TČ motivovaný jinou nesnášenlivostí nebo nenávistí **42**, TČ motivovaný národnostní nesnášenlivostí nebo nenávistí **112**

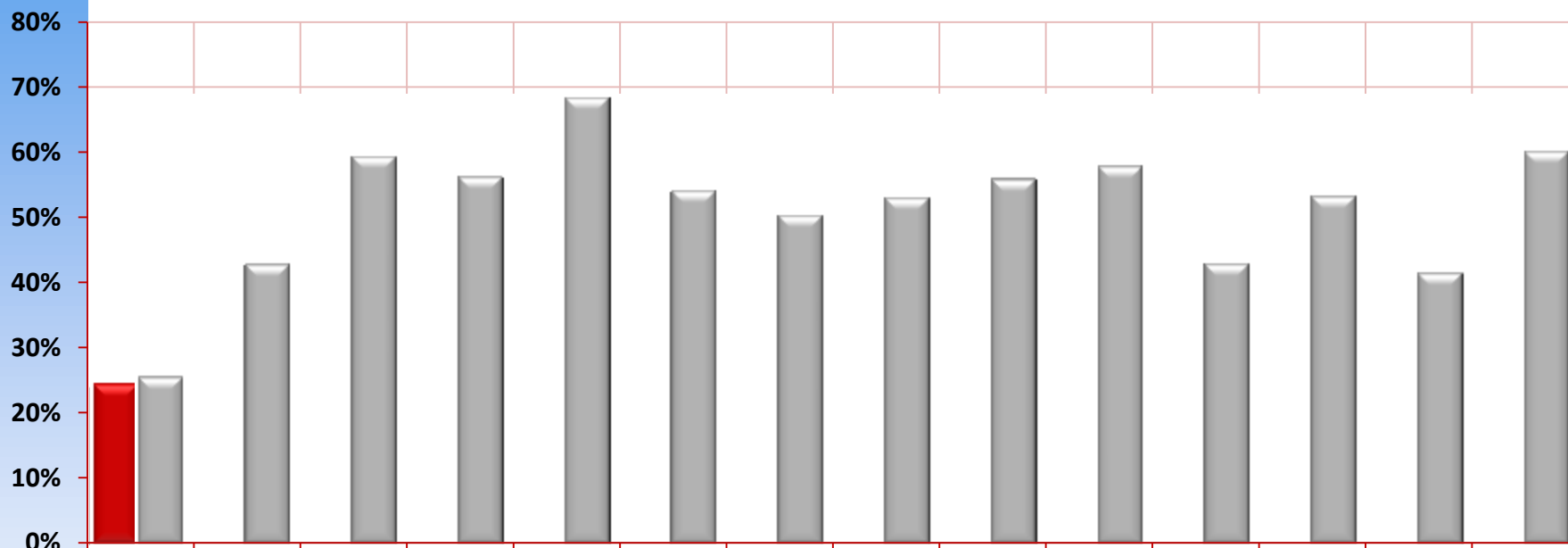


ČR – objasněná kriminalita



ČR – objasněná kriminalita v krajích

**objasněno 120 168 skutků
dodatečně 13 205 skutků**

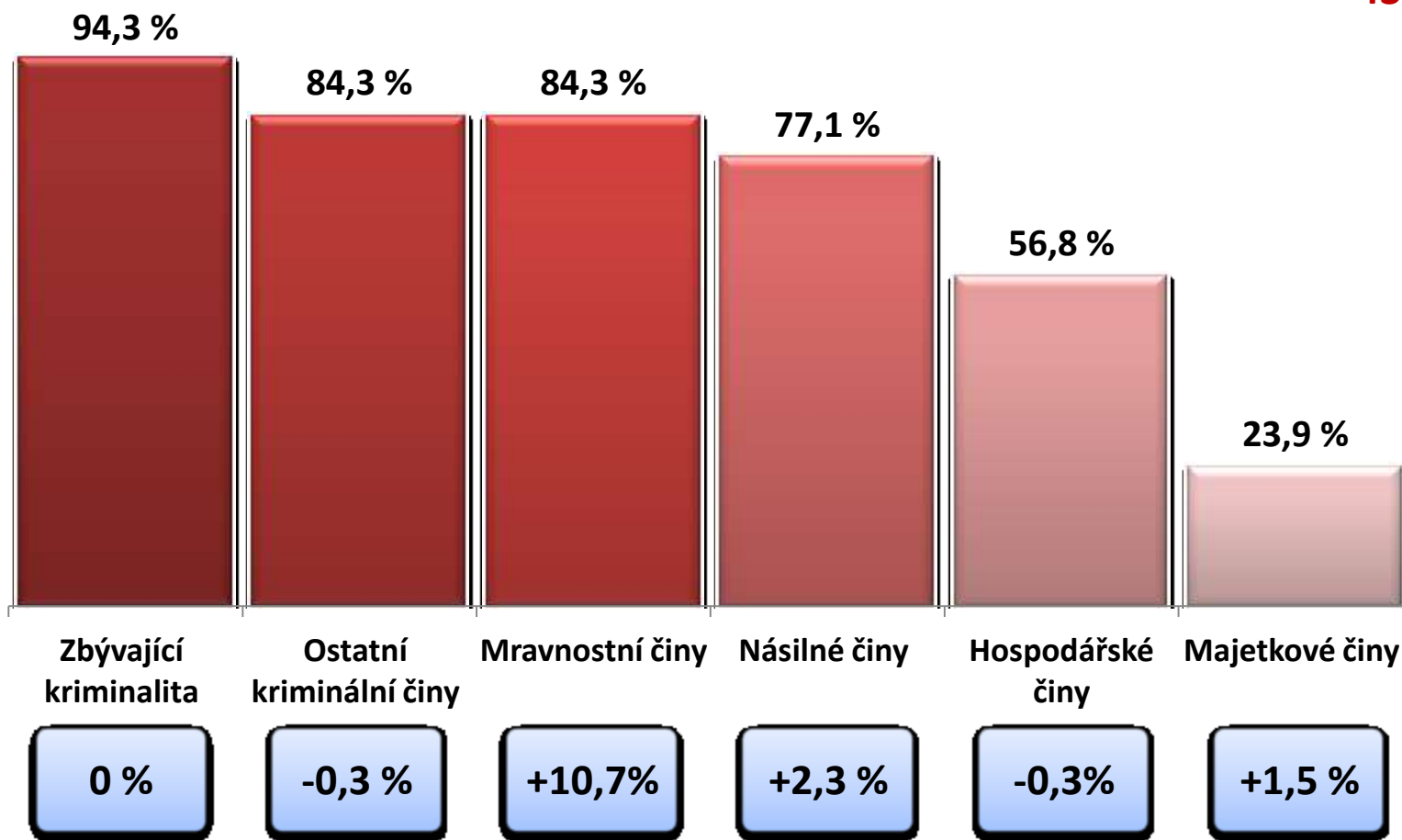


■ 2011 ■ 2012 rozdíl

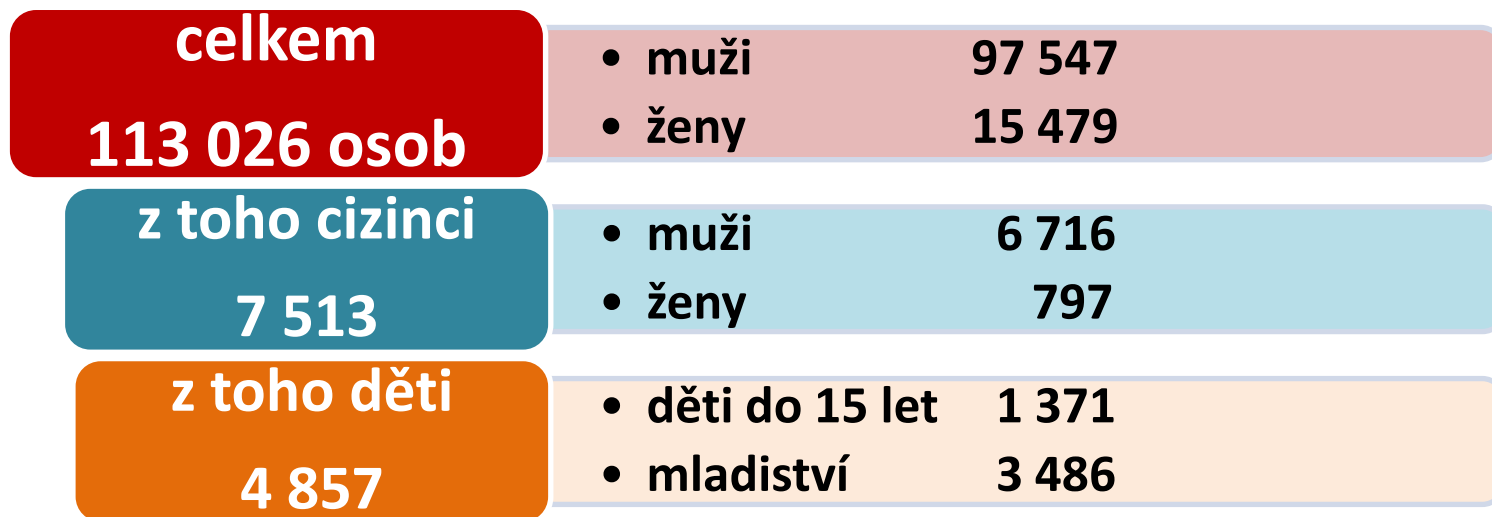


ČR – Celková objasněnost (včetně dodatečné) podle druhu kriminality v roce 2012

objasněnost
43,8 %



ČR – stíhané osoby v roce 2012



recidivisté
50,0 %

násilná	43,4%
mravnostní	27,6%
majetková	63,3%
ostatní	57,5%
zbývající	41,6%
hospodářská	31,0%

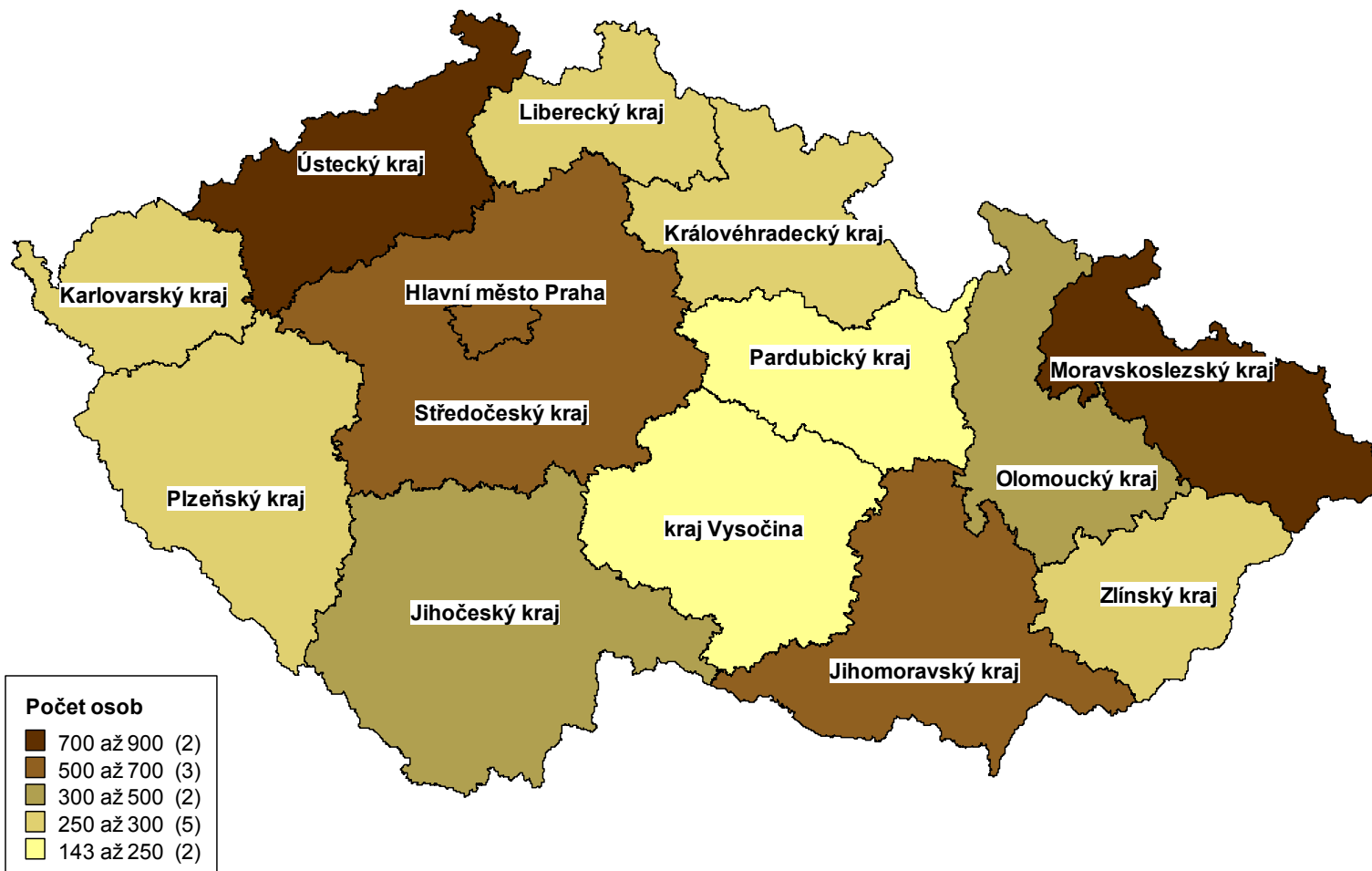


ČR - METYLALKOHOL

obviněné osoby	Obecné ohrožení (§ 272, § 273)	46
	Ohrožování zdraví závadnými potravinami (§ 156, § 157)	16
	Zkrácení daně (§ 240), Porušení předpisu o nálepkách (§ 244)	5
poškozené osoby	celkem hospitalizováno osob	65
	zemřelo osob	41



Amnestované osoby podle místa bydliště



Policejní prezidium

15. 1. 2013

Základní statistické údaje o trestné činnosti v roce 2012

plk. JUDr. Václav Kučera

