

EXTREMISMUS jako bezpečnostní riziko

**Bc. Radek Flosman
koordinátor romských poradců
Krajský úřad Pardubického kraje
tel.: 466 026 440
mail: radek.flosman@pardubickykraj.cz**



PARDUBICKÝ KRAJ

Extremismus – nejednoznačný pojem, mnoho definicí

Pojmem extremismus jsou označovány vyhraněné ideologické postoje, které vybočují z ústavních, zákonných norem, vyznačují se prvky netolerance, a útočí proti základním demokratickým ústavním principům jak jsou definovány v českém ústavním pořádku.



Extremismus – nejednoznačný pojem, mnoho definicí

• „Pojmem extremismus jsou označovány vyhraněné ideologické postoje, které vybočují z ústavních, zákonných norem, vyznačují se prvky netolerance a útočí proti základním demokratickým ústavním principům, jak jsou definovány v českém ústavním pořádku. Extremistické postoje jsou způsobilé přejít v aktivity, které působí, ať již přímo, nebo v dlouhodobém důsledku, destruktivně na stávající demokratický politicko-ekonomický systém, tj. snaží se nahradit demokratický systém systémem nedemokratickým (totalitním nebo autoritářským režimem, diktaturou, anarchií). Tímto typem aktivit se zabývá Bezpečnostní informační služba na základě zákona č. 153/1994 Sb., dle § 5 písm a).“

3 <http://www.mvcr.cz/extremis/2002/2.html>



Extremismus – nejednoznačný pojem, mnoho definicí

• „Termín extremismus je v oblasti bezpečnostní problematiky používán při označování vyhrocených, demokracii nepřátelských postojů a ideologií, jejich nositelů a souvisejících aktivit a jevů. S extremismem se setkáváme na pravém i levém konci politického spektra. Odtud se za určitých okolností a vhodných podmínek může šířit do celé společnosti, vyústit v násilné akce, zaměřené na destabilizaci a následné odstranění demokratického společenského řádu.“

4 http://www.bis.cz/a_ismy.html



Jednotlivé směry extremismu

Extremismus může mít různé formy či podoby.

Explicitní vymezení neexistuje, můžeme však rozlišovat několik základních směrů v oblasti extremismu:



Základní členění

1) Levicový extremismus



Základní členění

2) Pravicový extremismus



Základní členění

3) Fotbalové násilí, hooligans



Základní členění

4) Ekoterorismus

(terorismus s vazbou na enviromentální témata)




Základní členění

5) Squatting



Squatting



- užívání nemovitosti bez právního titulu
- často výraz sociálního protestu
- kulturní a sociální centra



Základní členění

6) Náboženské sekty

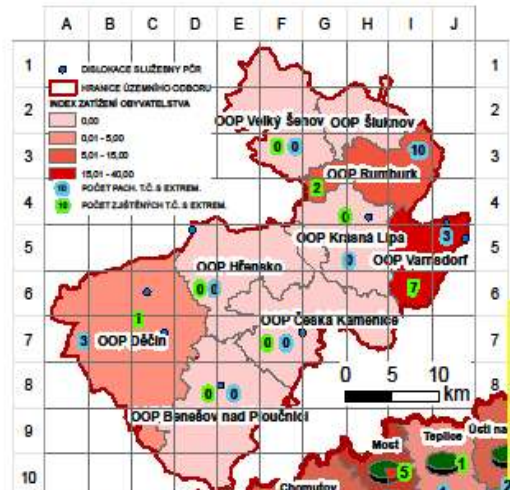


Extremismus jako riziko

- destabilizace demokracie
- páchání trestných činů a přestupků
- rozpoutávání nenávisti ve společnosti (např. proti cizincům či národnostním menšinám)



TRESTNÁ ČINNOST S EXTREMISTICKÝM PODTEXTEM ZA OBDOBÍ 1.1 - 30.9.2011



NÁZEV	OBYVATEL	EXTREM ZJIŠT.	EXTREM OBJAS	EXTREM PACHAT	MÍRA NEZAM(%)	VOL.PRAC. MÍSTA	POČET NEZAM	INDEX PRAC. NABÍD	NEZAM 24 měs	INDEX DL. NEZAM	INDEX ZATÍŽE
Děčín	135 238	10	6	16	13,4	284	9 383	30,27	2 525	269,10	7,39
Brno	371 371	20	12	18	8,3	966	18 984	50,88	3 952	206,18	5,39
Most	116 797	5	4	5	15,9	492	9 354	52,60	2 590	276,89	4,28
Strakonice	70 807	3	2	3	8,7	351	3 136	111,93	660	210,46	4,24
Uher. Hrad	144 203	6	5	4	8,8	313	6 406	48,86	1 263	197,16	4,16
Karviná	270 412	10	5	5	13,2	1 138	19 688	57,80	5 854	297,34	3,70
Karl. Vary	119 289	4	3	3	9,5	576	6 674	86,31	1 673	250,67	3,35
Nymburk	92 679	3	3	4	9,8	273	4 765	57,29	874	183,42	3,24
Šumperk	124 246	4	3	3	11,4	350	7 074	49,48	1 861	263,08	3,22
CELKEM	1 445 042	65	43	61		4 743	85 464		21 252		

Pozn: Tabulka obsahuje údaje o vyšetřovaných trestných činech s extrémistickým podtextem a extrémistickým podtextem na úrovni okresu. Sociálněekonomická informace podle k datu 30. 9. 2011, informace o úrovních nezaměstnanosti k datu 30. 9. 2011.

NÁZEV	OBYVATEL	PLOCHA HA	KRIM 2009	KRIM 1/2 2009	KRIM 2/2 2009	KRIM 2010	KRIM 1/2 2010	KRIM 2/2 2010	KRIM do 09 2011	EXTREM ZJIŠT.	EXTREM PACHAT.	INDEX ZATÍŽE
OOP Varnsdorf	18 363	6 026	517	262	255	377	256	291	347	7	3	38,12
OOP Rumburk	16 743	7 481	584	262	322	646	368	252	535	2	10	11,95
OOP Děčín	59 617	19 465	1 646	871	775	1 604	824	448	1 323	1	3	1,68
OOP Křísná Lipa	6 087	7 930	230	107	103	252	148	101	187	0	0	0,00
OOP Velký Šenov	8 354	9 325	170	77	93	175	87	115	159	0	0	0,00
OOP Štávkov	5 744	4 752	198	109	89	312	97	129	244	0	0	0,00
OOP Hřensko	4 081	10 493	111	56	55	136	64	58	118	0	0	0,00
OOP Česká Kamenice	7 657	12 291	237	109	128	246	140	124	195	0	0	0,00
OOP Benešov/Plouč.	9 064	13 155	151	81	70	147	89	49	144	0	0	0,00
CELKEM	135 730	90 918	3 824	1 934	1 890	3 995	2 073	1 566	3 442	10	16	

Pozn: Statistické informace o úrovních celkové kriminality a extrémnímu plánu k datu 30. 9. 2011.

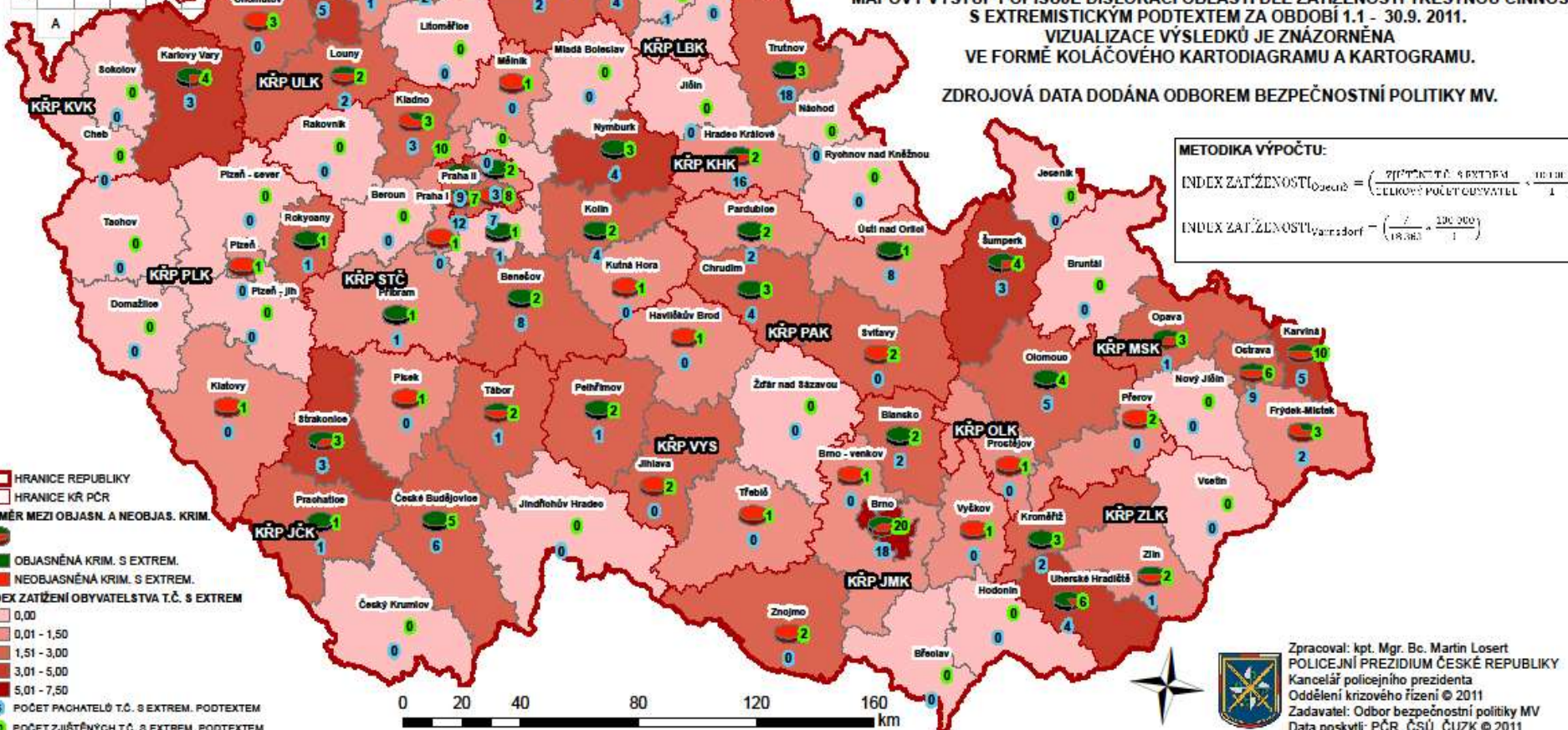
MAPOVÝ VÝSTUP POPISUJE DISLOKACI OBLASTÍ DLE ZATÍŽENOSTI TRESTNOU ČINNOSTÍ S EXTREMISTICKÝM PODTEXTEM ZA OBDOBÍ 1.1 - 30.9. 2011. VIZUALIZACE VÝSLEDKŮ JE ZNÁZORNĚNA VE FORMĚ KOLÁČOVÉHO KARTODIAGRAMU A KARTOGRAMU.

ZDROJOVÁ DATA DODÁNA ODBOREM BEZPEČNOSTNÍ POLITIKY MV.

METODIKA VÝPOČTU:

$$\text{INDEX ZATÍŽENOSTI}_{\text{oblast}} = \left(\frac{\text{POČET TRESTNÝCH ČINŮ S EXTREMISTICKÝM PODTEXTEM}}{\text{CELKOVÝ POČET OBYVATEL}} \cdot \frac{100 000}{1} \right)$$

$$\text{INDEX ZATÍŽENOSTI}_{\text{Varnsdorf}} = \left(\frac{7}{18 363} \cdot \frac{100 000}{1} \right)$$



HRANICE REPUBLIKY
 HRANICE KR PČR
 POMĚR MEZI OBJASN. A NEOBJAS. KRIM.
 OBJASNĚNÁ KRIM. S EXTREM.
 NEOBJASNĚNÁ KRIM. S EXTREM.
INDEX ZATÍŽENÍ OBYVATELSTVA T.Č. S EXTREM
 0,00
 0,01 - 1,50
 1,51 - 3,00
 3,01 - 5,00
 5,01 - 7,50
16 POČET PACHATELŮ T.Č. S EXTREM. PODTEXTEM
10 POČET ZJIŠTĚNÝCH T.Č. S EXTREM. PODTEXTEM



Zpracoval: kpt. Mgr. Bc. Martin Losert
 POLICEJNÍ PREZIDIUM ČESKÉ REPUBLIKY
 Kancelář policejního prezidenta
 Oddělení krizového řízení © 2011
 Zadavatel: Odbor bezpečnostní politiky MV
 Data poskytl: PČR, ČSÚ, ČUZK © 2011