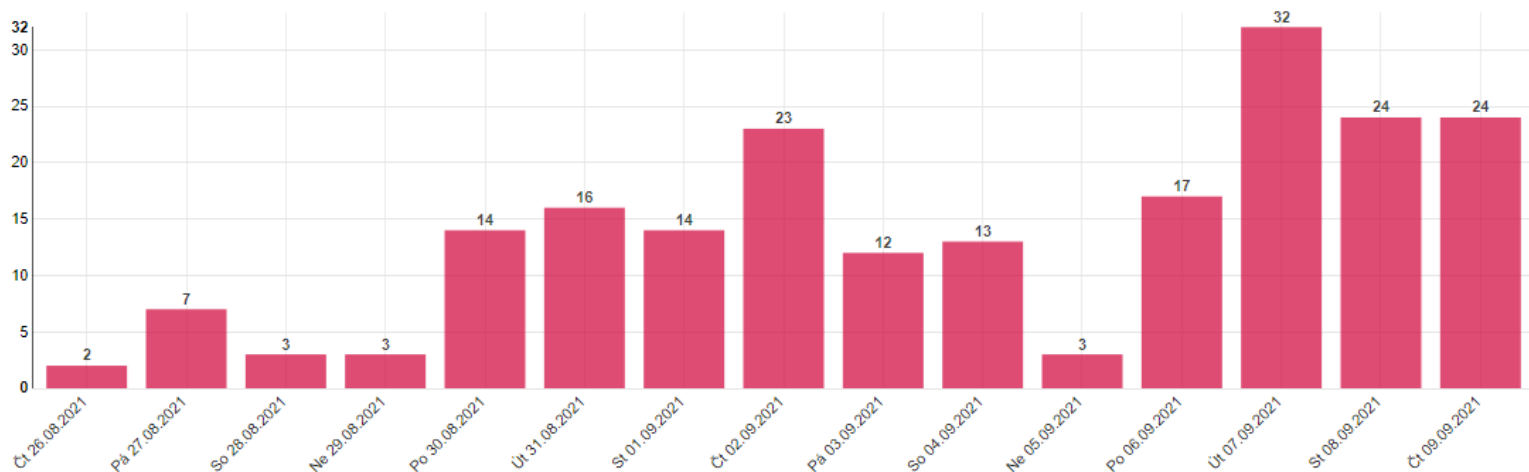


# Vývoj stavu v Karlovarském kraji

## Denní přehled počtu osob s nově prokázaným onemocněním COVID-19 dle hlášení KHS a laboratoří

Poznámka: poslední aktualizace dat v tomto přehledu byla provedena ke dni: 10. 09. 2021



## Aktuální odhad R počítané dle 7denních a 14denních časových úseků pro ČR

Poznámka: poslední aktualizace byla provedena ke dni: 10. 09. 2021

Aktuální rizikový vývoj v okresech (15 nejvyšších denních absolutních nárůstů):

Praha (90), Brno-město (23), Ostrava-město (16), Frýdek-Místek (14), Karlovy Vary (13), Vsetín (13), Pardubice (12), Praha-východ (11), Břeclav (10), České Budějovice (10), Sokolov (9), Karviná (9), Kladno (8), Ústí nad Orlicí (7), Olomouc (7).

SUMARIZACE VÝVOJE V KRAJÍCH						
Název kraje	Denní počet nových případů (přepočten na 100tis.obyv.)	7denní počet nových případů na 100 tis. obyv.	Odhad R ze 7denních časových úseků	14denní počet nových případů na 100 tis. obyv.	7denní počet testů na 100tis. obyv. (Dg+Epi / Prev)*	7denní relativní pozitivita indikovaných (Dg/Epi) testů v % *
Karlovarský kraj	24 (8.2)	42.6	1.32	69.9	817.9 / 3038.4	7.1 % / 2.3 %
Hlavní město Praha	90 (6.7)	39.9	1.49	65.5	1463.1 / 7119.8	3.0 % / 0.8 %
Jihočeský kraj	23 (3.6)	23.9	1.11	43.2	546.2 / 3306.2	5.8 % / 1.7 %
Středočeský kraj	55 (3.9)	23.1	1.38	39.0	983.8 / 4948.7	3.6 % / 1.0 %
Moravskoslezský kraj	56 (4.7)	22.7	1.86	31.9	1275.6 / 4604.8	3.4 % / 0.8 %
Zlínský kraj	23 (4.0)	21.7	1.64	31.0	1087.7 / 3457.6	3.7 % / 1.0 %
Jihomoravský kraj	47 (3.9)	21.4	1.45	33.6	1058.5 / 3966.3	2.1 % / 1.4 %
Pardubický kraj	26 (5.0)	20.3	1.71	29.1	1241.1 / 4059.6	2.3 % / 0.9 %
Ústecký kraj	20 (2.4)	18.5	1.36	29.3	807.8 / 3367.3	5.4 % / 0.9 %
Kraj Vysočina	11 (2.2)	18.3	1.50	28.3	723.8 / 2816.7	2.4 % / 1.8 %
Liberecký kraj	9 (2.0)	14.0	1.11	27.3	989.0 / 4190.7	2.5 % / 0.9 %
Královéhradecký kraj	13 (2.4)	13.1	2.18	18.0	882.9 / 3815.0	3.8 % / 0.5 %
Plzeňský kraj	11 (1.9)	12.7	1.21	24.4	663.2 / 4272.0	1.6 % / 0.8 %
Olomoucký kraj	12 (1.9)	10.8	1.00	21.6	732.3 / 3534.1	1.2 % / 0.6 %
ČR	421 (3.9)	22.6	1.44	36.5	1016.1 / 4461.4	2.9 % / 1.0 %

\*Jde o testy z diagnostické a klinické indikace (Dg), testy z epidemiologických indikací (Epi) a testy z preventivního, komunitního, testování a ostatní (Prev)

## Očkování v krajích (podle místa bydliště)

Poznámka: poslední aktualizace dat v tomto přehledu byla provedena ke dni: 07. 09. 2021

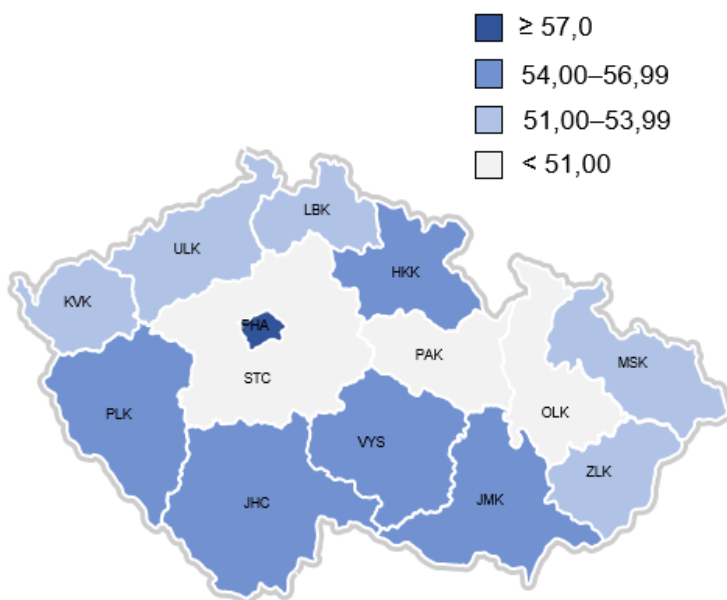
Počet vakcinovaných osob na 100 obyvatel

0 10 20 30 40 50 60 70 80 90

Počet vakcino-  
vaných

Hlavní město Praha	82,05	1 095 419
Královéhradecký kraj	56,41	310 696
Jihomoravský kraj	56,39	674 069
Jihočeský kraj	56,23	361 869
ČR	55,94	5 986 126
Plzeňský kraj	54,91	324 517
Kraj Vysočina	54,60	277 852
Karlovarský kraj	53,97	158 310
Liberecký kraj	52,85	233 833
Zlínský kraj	52,50	304 591
Ústecký kraj	51,95	424 406
Moravskoslezský kraj	51,48	614 013
Pardubický kraj	50,40	263 504
Olomoucký kraj	50,29	317 091
Středočeský kraj	44,78	625 956

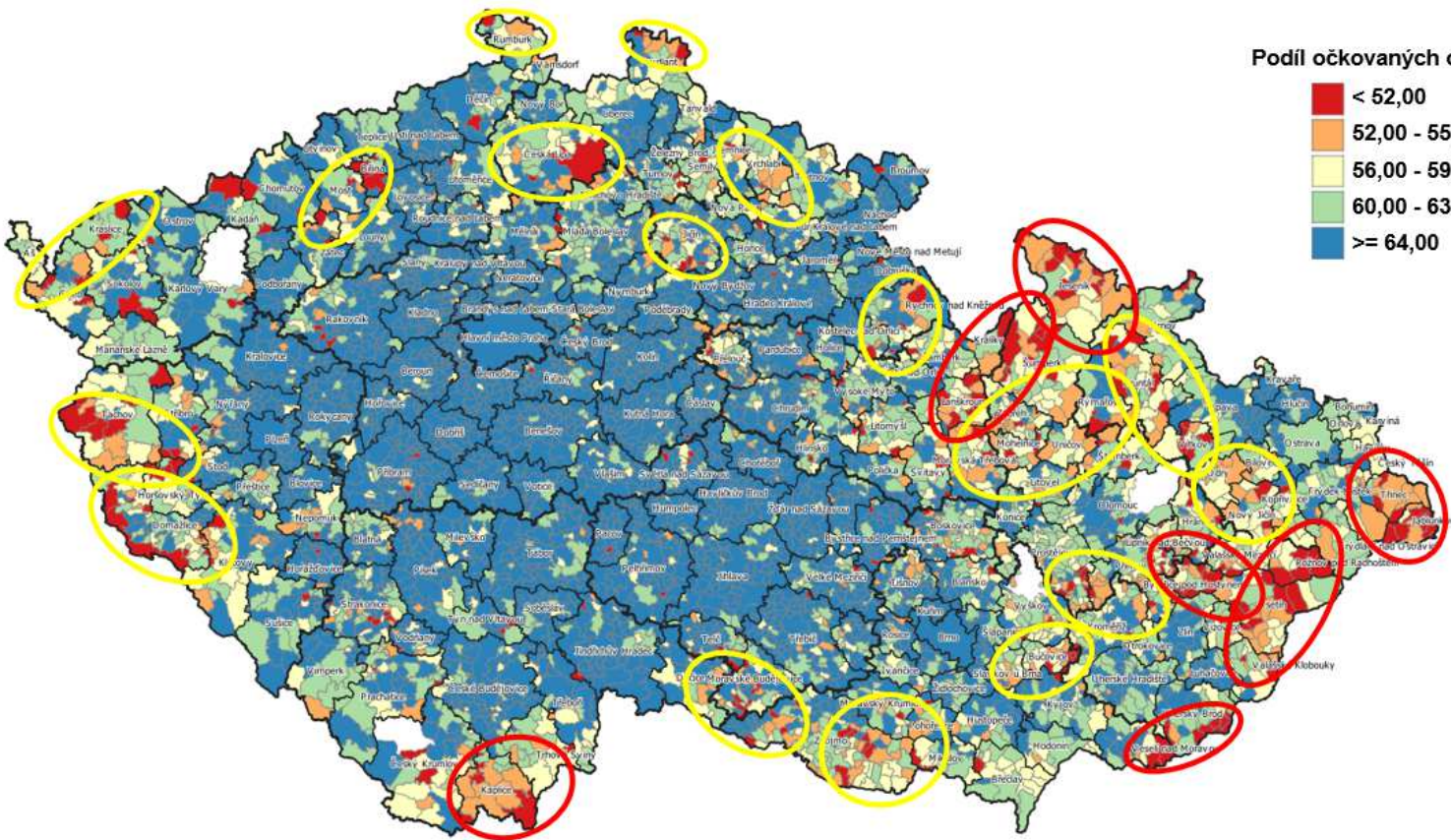
Počet vakcinovaných osob na 100 obyvatel



## 16 a více let: podíl osob očkových alespoň 1 dávkou

Poznámka: poslední aktualizace dat v tomto přehledu byla provedena ke dni: 07. 09. 2021

Podíl očkových osob (%)



## Kapacity lůžkové péče v Karlovarském kraji

Poznámka: poslední aktualizace dat v tomto přehledu byla provedena ke dni: 10. 09. 2021

- Lůžka (standardní s kyslíkem) - Lůžka, ke kterým je přiveden kyslík
- Lůžka (HFNO/CPAP) - Lůžka, u kterých je používán přístroj HFNO (vysokoprůtoková aplikace kyslíku) nebo CPAP (trvalý pozitivní přetlak v dýchacích cestách)
- Lůžka (UPV/NIV) - Lůžka, u kterých je používán přístroj UPV (umělá plicní ventilace) a NIV (neinvazivní ventilace)
- Přístroje: ECMO - Extrakorporální membránová oxygenace (mimotělní podpora života)
- Přístroje: CVVHD - CVVHD (kontinuální venovenózní hemodialýza)
- Přístroje: Ventilátory přenosné - Přenosné nebo transportní ventilátory
- Přístroje: Anesteziologické přístroje s ventilátorem - Anesteziologické přístroje s ventilátorem

<b>Lůžka (standardní s kyslíkem)</b> kapacita: volná / celkem <b>99 / 418</b> <span style="float: right;"><b>23 %</b></span> COVID+ 30 COVID- 69	<b>Lůžka (HFNO/CPAP)</b> kapacita: volná / celkem <b>15 / 40</b> <span style="float: right;"><b>37 %</b></span> COVID+ 8 COVID- 7	<b>Lůžka (UPV/NIV)</b> kapacita: volná / celkem <b>12 / 45</b> <span style="float: right;"><b>26 %</b></span> COVID+ 6 COVID- 6
<b>Přístroje: CVVHD</b> kapacita: volná / celkem <b>4 / 7</b> <span style="float: right;"><b>57 %</b></span>	<b>Přístroje: Ventilátory (přenosné)</b> kapacita: volná / celkem <b>10 / 10</b> <span style="float: right;"><b>100 %</b></span>	<b>Přístroje: Anesteziologické přístroje s ventilátorem</b> kapacita: volná / celkem <b>20 / 26</b> <span style="float: right;"><b>76 %</b></span>

## Vakcinace

### POČET PODANÝCH DÁVEK OČKOVÁNÍ - dle kraje a věku očkovaných osob\*

Kraj	< 16	16-24	25-29	30-34	35-39	40-44	45-49	50-54	55-59	60-64	65-69	70-79	80+	Neuvedeno	Celkem
Karlovarský kraj	7 421	23 389	11 751	15 327	17 868	25 723	31 860	26 862	26 887	25 814	29 826	47 604	18 402	0	308 734

### POČET UNIKÁTNÍCH OSOB S UKONČENÝM OČKOVÁNÍM DVĚMA DÁVKAMI VAKCÍNY - dle kraje a věku očkovaných osob\*

Kraj	< 16	16-24	25-29	30-34	35-39	40-44	45-49	50-54	55-59	60-64	65-69	70-79	80+	Neuvedeno	Celkem
Karlovarský kraj	3 431	11 478	5 815	7 618	8 933	12 886	15 995	13 499	13 553	13 001	14 996	23 882	9 178	0	154 265

## Celkový počet všech podaných vakcín (hlavní očkovací centra)

Zdravotnické zařízení	Kraj	Počet podaných dávek vakcíny od 27. 12. 2020
Centrum zdravotní péče Melissa s.r.o.	Karlovarský kraj	377
ImunoSantana, spol. s r.o.	Karlovarský kraj	15 852
KKN a.s., Nemocnice Cheb	Karlovarský kraj	34 374
KKN a.s., Nemocnice Karlovy Vary	Karlovarský kraj	123 617
Léčebné lázně Mariánské Lázně a.s.	Karlovarský kraj	21 369
NEMOS SOKOLOV s.r.o., Nemocnice Sokolov	Karlovarský kraj	49 001
NEMOS PLUS s.r.o., Nemocnice Ostrov	Karlovarský kraj	14 037
Ostatní zdravotnická zařízení (praktičtí lékaři)	Karlovarský kraj	49 692
<b>Celkem</b>	<b>Karlovarský kraj</b>	<b>308 734</b>

Zpracováno dne: 09. 09. 2021

Stav k datu: 09. 09. 2021

### Přehled očkovacích míst

Očkovací centrum	Adresa	Provozní doba	Poznámka
Obchodní centrum Varyáda (Vedle pobočky České spořitelny)	Kpt. Jaroše 375/31, Karlovy Vary 360 06	registrovaní, neregistrovaní, samoplátci	14:00 - 18:00 *po - pá *so, ne, svátky - 10:00 - 13:00
Nemocnice Karlovy Vary - pavilon B (suterén)	Bezručova 1190/19, 360 01 Karlovy Vary	skupina 12 - 15 let samoplátci	09:00 - 13:00 *po, st, pá
Chodov – infocentrum	Galerie, Staroměstská 39, Chodov		14:00 - 18:00 *po, st *pouze 2. dávka očkování
OC v Klášterním kostele sv. Antonína Paduánského (Sokolov)	Komenského 77, Sokolov	registrovaní	14:00 - 18:00 *út, čt
		neregistrovaní	16:00 - 17:00 *út, čt
OC v Klášterním kostele sv. Antonína Paduánského (Sokolov)	Komenského 77, Sokolov	skupina 12 - 15 let	16:00 - 18:00 *st
Kostel sv. Kláry v Chebu	Františkánské nám. 85/5, Cheb 350 02	registrovaní	14:00 - 18:00 *po, st
		neregistrovaní	15:00 - 18:00 *po, st
Kostel sv. Kláry v Chebu	Františkánské nám. 85/5, Cheb 350 02	skupina 12 - 15 let	14:00 - 18:00 *po, st
Poliklinika Flora Cheb - ImunoSantana s.r.o.	Májová 582/19, Cheb		12:00 - 17:00 *út,čt
Nemocnice Ostrov - budova B	U Nemocnice 1161, Ostrov		07:00 - 12:30 *pá

Zpracováno dne: 10. 09. 2021

Stav k datu: 10. 09. 2021